

Schachtleitern

Schachtleitern aus Stahl und Edelstahl

- + Aus feuerverzinktem Stahl oder Edelstahl V4A, gebeizt und passiviert
- + Entsprechend DIN EN 14396, Bauart geprüft
- + Einstiegshilfen entsprechen DIN 19572
- + Lichte Weite 300 mm /400 mm
- + Rechteckrohrholme 50 x 20 mm, rutschsichere Lochsprossen
- + Anbau einer Steigschutzschiene nur bei 400 mm lichter Leiternbreite zulässig

i Für Leitern mit 4–9 Sprossen sind 4 Stück Wandhalter, für Leitern mit 10–15 Sprossen 6 Stück Wandhalter, für Leitern mit 16–24 Sprossen 10 Stück Wandhalter erforderlich.

Schachtleitern aus Stahl, feuerverzinkt

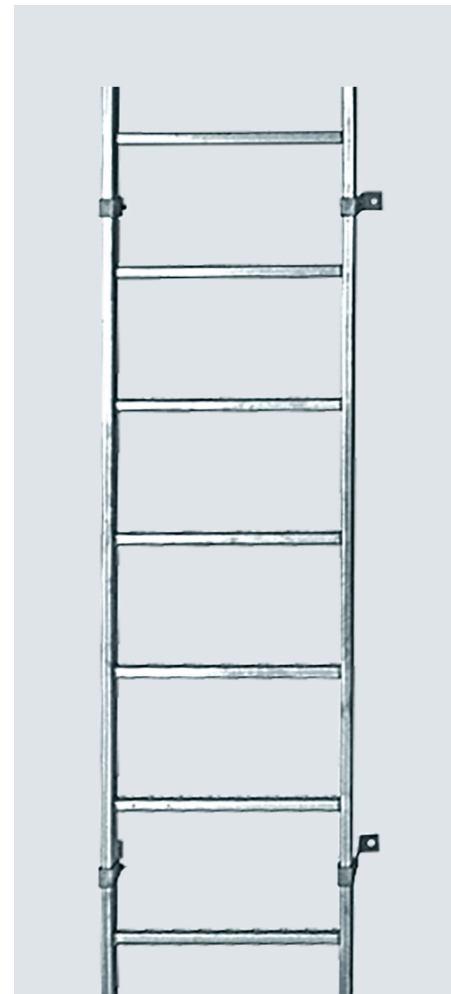
Sprossenanzahl	Länge ca. m	Außenbreite mm	Lichte Weite mm	Art.-Nr.
4	1,12	340	300	815798
5	1,40	340	300	815804
6	1,68	340	300	815811
7	1,96	340	300	815828
8	2,24	340	300	815835
9	2,52	340	300	815842
10	2,80	340	300	815859
11	3,08	340	300	815866
12	3,36	340	300	815873
13	3,64	340	300	815880
14	3,92	340	300	815897
15	4,20	340	300	815903

Sprossenanzahl	Länge ca. m	Außenbreite mm	Lichte Weite mm	Art.-Nr.
4	1,12	440	400	815910
5	1,40	440	400	815927
6	1,68	440	400	815934
7	1,96	440	400	815941
8	2,24	440	400	815958
9	2,52	440	400	815965
10	2,80	440	400	815972
11	3,08	440	400	815989
12	3,36	440	400	815996
13	3,64	440	400	816009
14	3,92	440	400	816016
15	4,20	440	400	816023

Schachtleitern aus Edelstahl V4A (1.4571)

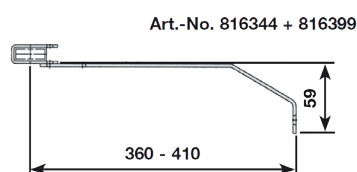
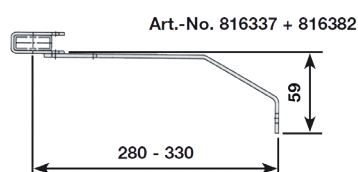
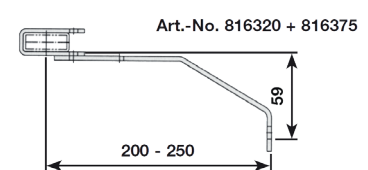
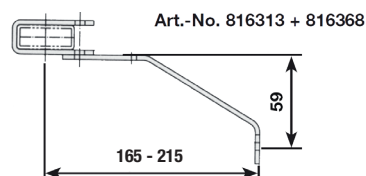
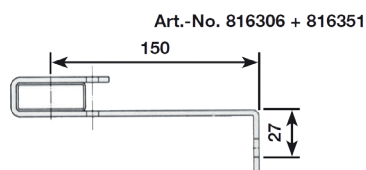
Sprossenanzahl	Länge ca. m	Außenbreite mm	Lichte Weite mm	Art.-Nr.
4	1,12	340	300	816030
5	1,40	340	300	816047
6	1,68	340	300	816054
7	1,96	340	300	816061
8	2,24	340	300	816078
9	2,52	340	300	816085
10	2,80	340	300	816092
11	3,08	340	300	816108
12	3,36	340	300	816115
13	3,64	340	300	816122
14	3,92	340	300	816139
15	4,20	340	300	816146

Sprossenanzahl	Länge ca. m	Außenbreite mm	Lichte Weite mm	Art.-Nr.
4	1,12	440	400	816153
5	1,40	440	400	816160
6	1,68	440	400	816177
7	1,96	440	400	816184
8	2,24	440	400	816191
9	2,52	440	400	816207
10	2,80	440	400	816214
11	3,08	440	400	816221
12	3,36	440	400	816238
13	3,64	440	400	816245
14	3,92	440	400	816252
15	4,20	440	400	816269



Art.-Nr. 815941

Zubehör: Wandhalter



Befestigungsmaterial für Schachtleitern	Art.-Nr.	Befestigungsmaterial für Schachtleitern	Art.-Nr.
Fußplatte V4A (Stück)	816917	Wandhalter verstellbar 360–410 mm, Stahl verzinkt, (Stück)	816344
Leiternverbindung zum Verlängern, V4A, (Satz)	816283	Wandhalter Standard 150 mm, V4A, (Stück)	816351
Wandhalter Standard 150 mm, Stahl verzinkt (Stück)	816306	Wandhalter verstellbar 165 – 215 mm, V4A, (Stück)	816368
Wandhalter verstellbar 165 – 215 mm, Stahl verzinkt, (Stück)	816313	Wandhalter verstellbar 200 – 250 mm, V4A, (Stück)	816375
Wandhalter verstellbar 200 – 250 mm, Stahl verzinkt, (Stück)	816320	Wandhalter verstellbar 280 – 330 mm, V4A, (Stück)	816382
Wandhalter verstellbar 280 – 330 mm, Stahl verzinkt, (Stück)	816337	Wandhalter verstellbar 360 – 410 mm, V4A, (Stück)	816399

Schachtleitern

Einstiegshilfen

Haltestange mit Doppelgriffen

- + Aus Edelstahl V4A (1.4571), gebeizt und passiviert
- + Hohe Wirtschaftlichkeit durch mobilen Einsatz, nur die Hülse bleibt fest im Schacht


Länge in m	Gewicht in kg	Art.-Nr.
1,60	5,9	816405



Einsteckhülse

- + Aus Edelstahl V4A (1.4571), gebeizt und passiviert (rund) oder Stahl verzinkt (viereckig)
- + Passend für Einstiegshilfe Art.-Nr. 816 405

Ausführung	Gewicht in kg	Art.-Nr.
Edelstahl, V4A	1,1	816412
Stahl, verzinkt	1,1	816429



Haltestange mit einseitigem Griff

- + Aus Edelstahl V4A (1.4571), gebeizt und passiviert oder Stahl verzinkt
- + Absenkbar zum Befestigen an der Wand
- + Komplett mit Einsteckhülse


Ausführung	Länge in m	Gewicht in kg	Art.-Nr.
Edelstahl, V4A	1,50	3,5	816436
Stahl, verzinkt	1,50	3,8	816443



Haltestange mit einseitigem Griff

- + Aus Edelstahl V4A (1.4571), gebeizt und passiviert oder Stahl verzinkt
- + Absenkbar zum Befestigen an Leiternholmen von 50 x 20 bis 60 x 25 mm (nicht für GFK-Schachtleitern)

Ausführung	Länge in m	Gewicht in kg	Art.-Nr.
Edelstahl, V4A	1,50	4,7	816450
Stahl, verzinkt	1,50	4,3	816467



Halterahmen

- + Aus Edelstahl V4A (1.4571), gebeizt und passiviert oder Stahl verzinkt
- + Absenkbar, komplett mit Beschlägen für Leiternholm 50 x 20 mm, für Leiternaußenbreiten 340 und 440 mm

Ausführung	Leiterbreite in mm	Nutzlänge in m	Art.-Nr.
Edelstahl, V4A	340	1,10	816474
Stahl, verzinkt	340	1,10	816481
Ausführung	Leiterbreite in mm	Nutzlänge in m	Art.-Nr.
Edelstahl, V4A	440	1,10	816498
Stahl, verzinkt	440	1,10	816504



Zubehör Expressanker (ohne Abbildung)

- + Für die Befestigung von Hülsen an der Schachtwand empfehlen wir Expressanker (bauamtlich zugelassen), Mindestbetondicke 220 mm

Art.-Nr.
816511