

Mechanical characteristics
cable group

interface dimensions acc. to assembly code
centre conductor
outer conductor

Components
centre conductor
outer conductor
other metal parts

insulator
gasket

Electrical characteristics

impedance
frequency
return loss
voltage proof
insulation resistance
contact resistance
centre contact
outer contact

Environmental
operating temp.
RoHS compliant

Mechanische Eigenschaften
Kabelgruppe

Steckgesicht nach Montageanleitung
Innenleiter
Außenleiter

Bauteile
Innenleiter
Außenleiter
sonstige Metallteile

Isolierung
Dichtung

Elektrische Eigenschaften

Wellenwiderstand
Frequenz
Rückflussdämpfung
Prüfspannung
Isolationswiderstand
Durchgangswiderstand
Innenkontakt
Außenkontakt

Umgebung
Betriebstemperatur
RoHS konform

G11: 1671A Belden, EZ 86 Suhner, RG-405/U,
Flexiform 405 NM Habia, UT-85 Micro-Coax,
Sucoform 86 Suhner

IEC 61169-8
A17
solder / löt
solder / löt

Materials / Material
brass / Messing
brass / Messing
zinc diecast /
Zinkdruckguss
PTFE
silicone / Silikon

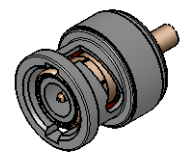
Finish / Oberfläche
NiP-Au
Cu2Ag3
Zn/Cu6Ni6



50 Ω
0-4 GHz
typ.: 3 GHz-20 dB
1,5 kV_{eff} / 50 Hz
≥ 5 GΩ

≤ 20 mΩ
≤ 5 mΩ

-40°C / +155°C
2011/65/EU

M 1:1



Änd./ rev. index	Änderungs-Nr. / revision code	Datum/ date	Name/ name	gez./ drawn	Datum/ date	Name/ name	Gewicht/ weight [g]
					17.10.2016	MA	
				gepr./ appr.	17.11.2016	KL	ca./approx. 8
Maßstab/ scale				Benennung/ title			
2:1 (1:1)				BNC Straight Plug BNC-Kabelstecker			
untl. Maße/ dim. without tolerances according to				Untert./ doc. type		Zeichnungsnr./ drawing no.	
				K		J01000A0026	
				Ersatz für/ replaces			
							
				 Maße/ dimensions: mm			
				Original : DIN A4			
				Blatt/ sheet 1 von/ of 1			