

Mechanical characteristics
cable group

Mechanische Eigenschaften
Kabelgruppe

G 2: 0.6/3.7; 0.6L/3.7; 0.6L/3.7AF Draka; 3C-2V;
75022 V(0.6L/3.7) Sytronic Kabel GmbH;
75060 V(0.6/3.7) Sytronic Kabel GmbH;
8241 Belden; KX 6A; RG-59B/U;
VK95 0.6/3.7 Percon
G39: 0.8/3.7 AF Draka; 0.8/3.7C Bedea;
1505A Belden HDTV; Image 720 Argosy;
75080 AFZ 4-S Midi 0.8/3.7 Sytronic;
Telass 80 Bedea; VPM2000 Gepco;
VK6/0.8 FRLS 0.8/3.7 Percon

interface dimensions acc. to
assembly code

Steckgesicht nach
Montageanleitung

IEC 61169-8
A06

Components
centre contact
outer contact
other metal parts
insulator
gasket

Bauteile
Innenkontakt
Außenkontakt
sonstige Metallteile
Isolierung
Dichtung


Materials / Material
CUZn39Pb3
CUZn39Pb3, CuZn38Pb2
CuZn39Pb3, GD-ZnAl4Cu1
PTFE
silicone / Silikon, NBR

Finish / Oberfläche
NiP-Au
Cu2Ni5
Cu2Ni5, Zn/Cu6 Ni6



Environmental
RoHS compliant

Umgebung
RoHS konform

2011/65/EU



M 1:1

Änd./ rev. index	Änderungs-Nr. / revision code	Datum/ date	Name/ name	Datum/ date	Name/ name	Gewicht/ weight [g]	
			gez./ drawn	09.01.2017	MA		
			gepr./ appr.	24.01.2017	BJ	ca./approx. 27	
Maßstab/ scale		Benennung/ title					
2:1 (1:1)		BNC Angle Plug BNC-Kabelwinkelstecker					
untol. Maße/ dim. without tolerances according to		Untert./ doc. type	Zeichnungsnr./ drawing no.				
		K	J01002A1217				
		Ersatz für/ replaces					
							
				 Maße/ dimensions: mm			
				Original : DIN A4			
				Blatt/ sheet 1 von/ of 1			