


19" Modular Patch Panel MPP24-H Cat. 5e

Montageanweisung / Assembly Instructions



1 Lieferumfang / Scope of delivery
 J02023B0018 lichtgrau / light grey
 J02023S0018 schwarz / black



i **Hinweis für Montage und Benutzung / Note for Installation and Use**
 Anschlussdosen und Patch Panels entsprechen den Normen EN 50173-1 und IEC-Reihe 60603-7-5.
 Outlets and Patch Panels fulfill the specifications EN 50173-1 and IEC-Series 60603-7-5.

2 min. 60 mm

A

W-G / G

W-O / O

W-BL / BL

W-BR / BR

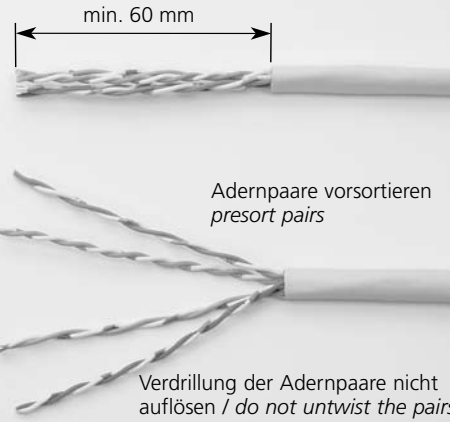
B

W-O / O

W-G / G

W-BL / BL


W-BR / BR



Adernpaare vorsortieren
presort pairs

Verdrillung der Adernpaare nicht auflösen / do not untwist the pairs

3 LSA-Plus Werkzeug / LSA Plus tool
 N01002A0001



A

BL

W-BL

G

W-G

O

W-O

BR

W-BR

B

5

4

1

2

3

6

7

8

B

BL

W-BL

O

W-O


G

W-G

BR

W-BR

4



5 Anschlussbelegungen / PIN assignments

Anschluss / Connection		Anwendung / Application						
Farbcode / Colour code T568	RJ45	10BT/100BT	Gigabit Ethernet	Token Ring ISDN/So	TP-PMD/ATM	Upo/TEL	ISDN So	
A	B	PIN Nr./No						
W-G	W-O	1	•	•	•			
G	O	2	•	•	•			
W-O	W-G	3	•	•	•		2a	
BL	BL	4		•	•	•	1a	
W-BL	W-BL	5		•	•	•	1b	
O	G	6	•	•	•		2b	
W-BR	W-BR	7		•	•	•		
BR	BR	8		•	•	•		