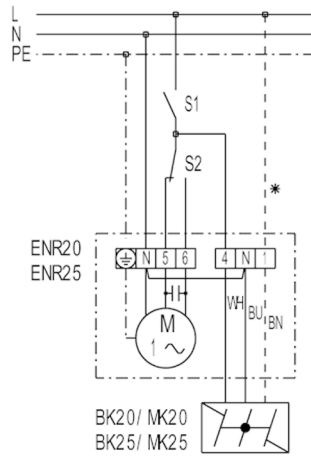


ENR 20

ENR 20, ENR 25, ENR 31 mit Ein-/Ausschalter und Wechselschalter



S1 - Ein/Aus

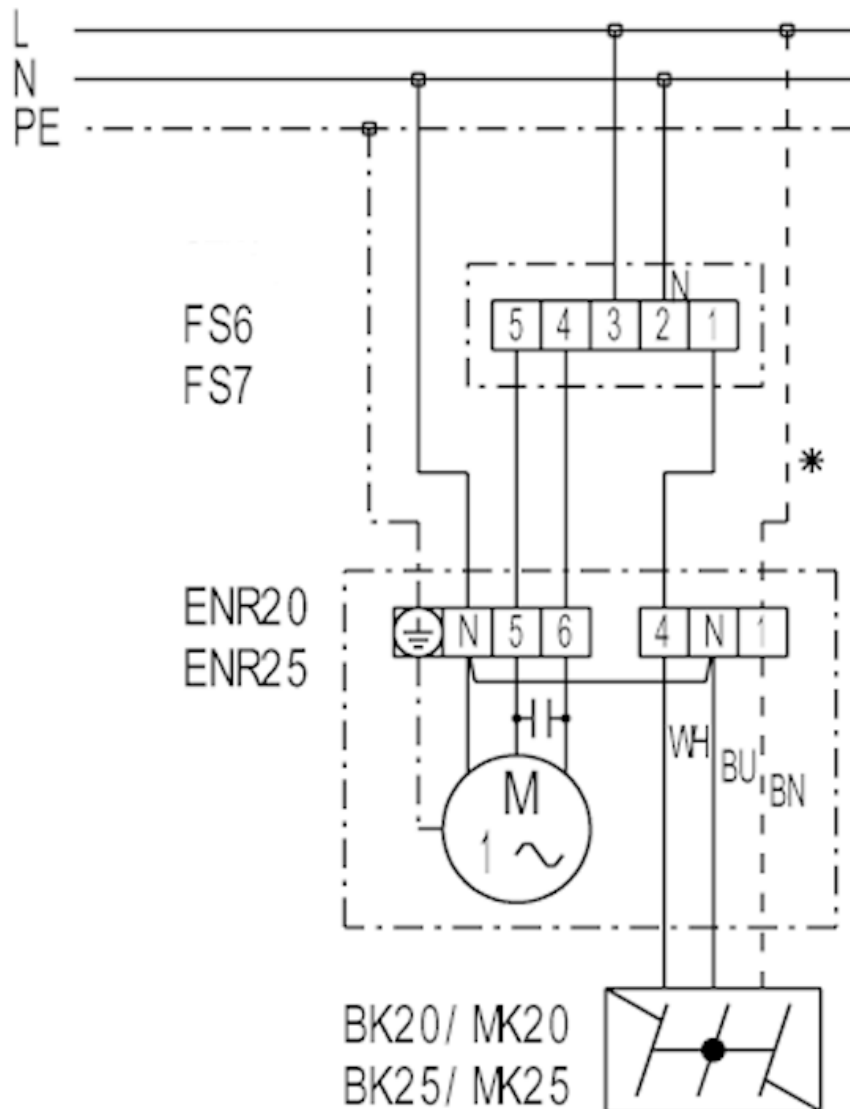
S2 - Umschaltung Ent-/Belüftung

Klemme 5 - Entlüftung

Klemme 6 - Belüftung

* - Leitung nur für Klappe MK...

ENR 20, ENR 25, ENR 31 mit Wendeschalter FS 6, FS 7



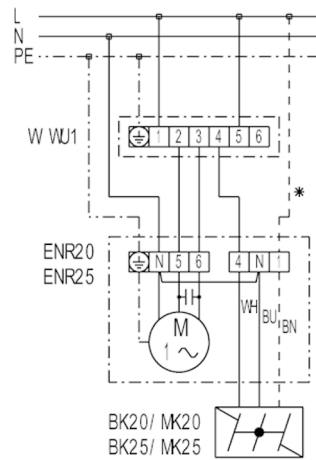
FS 6 - Stufenschalter (2 Drehzahlen, Ent-/Belüftung)

FS 7 - Wendeschalter (Ent-/Belüftung)

* - Leitung nur für Klappe MK...

ENR 20

ENR 20, ENR 25, ENR 31 mit Wendeschalter W 1, WU 1



W 1 - Wendeschalter (Ent-/Belüftung, Ein/Aus), Aufputz
 WU 1 - Wendeschalter (Ent-/Belüftung, Ein/Aus), Unterputz
 * - Leitung nur für Klappe MK...