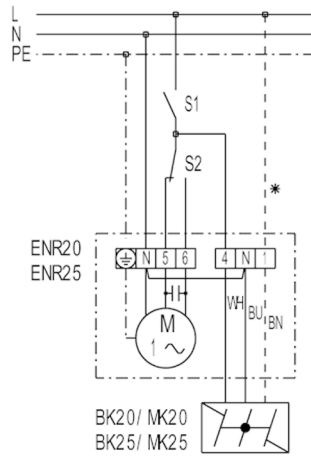


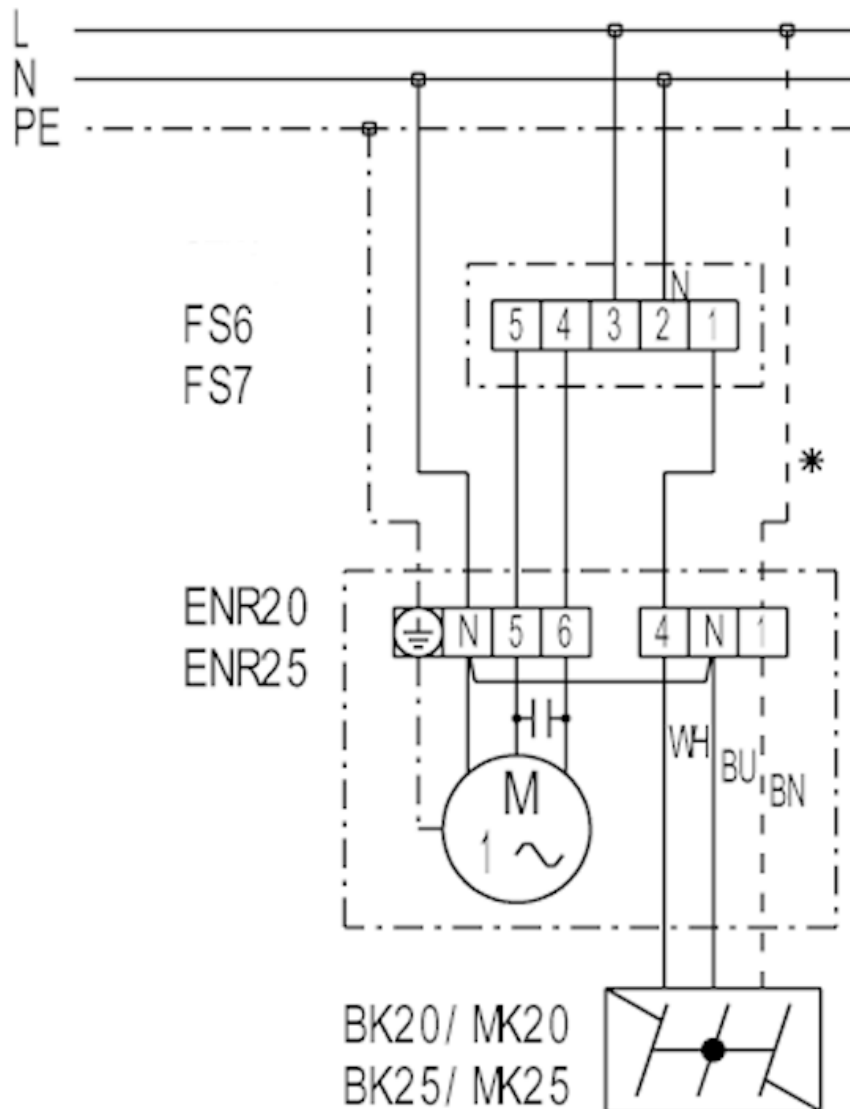
## ENR 25

### ENR 25 mit Ein-/Ausschalter und Wechselschalter



- S1 - Ein/Aus  
S2 - Umschaltung Ent-/Belüftung  
Klemme 5 - Entlüftung  
Klemme 6 - Belüftung  
\* - Leitung nur für Klappe MK...

**ENR 25 mit Wendeschalter FS 6, FS 7**



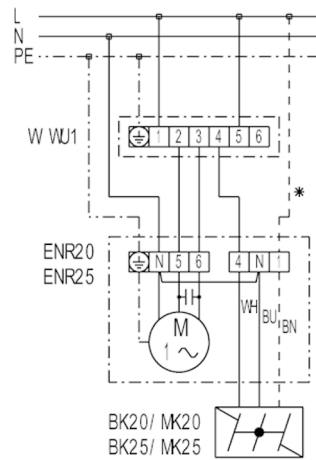
FS 6 - Stufenschalter (2 Drehzahlen, Ent-/Belüftung)

FS 7 - Wendeschalter (Ent-/Belüftung)

\* - Leitung nur für Klappe MK...

## ENR 25

## ENR 25 mit Wendeschalter W 1, WU 1



W 1 - Wendeschalter (Ent-/Belüftung, Ein/Aus), Aufputz

WU 1 - Wendeschalter (Ent-/Belüftung, Ein/Aus), Unterputz

\* - Leitung nur für Klappe MK...