

PD-C 360i/24 KNX ECO UP

Artikelnummer

EP10427435

GTIN

4015120427435



Technische Daten

ALLGEMEIN

Geräteklasse	Decken-Präsenzmelder
Lieferumfang	inklusive Linienmaske
Produktinweis	*UNDEFINED TEXT*
Benutzerschnittstelle	IR-Fernbedienung, ETS-Software
Fernbedienbar	✓
Konformität	CE, EAC, RoHS, WEEE
Garantie	5 Jahre

BEFESTIGUNG

Montageort	Unterputz / Gerätedose Ø 68 mm
Montageort	Decke
Einbaumaß	Einbautiefe: 24 mm, Ø 60 mm
Anschlussart	Steckklemme
Anschließbarer Leiterquerschnitt	0,6 - 0,8 mm ²

GEHÄUSE

Abmessungen	Höhe 70 mm, Ø 108 mm
Gewicht	128 g
Werkstoff	UV-stabilisiertes Polycarbonat
Schutzart	IP20
Zulässige Umgebungstemperatur	5 °C...+50 °C
Relative Luftfeuchte	5 - 93 %, nicht kondensierend
Farbe	weiß, ähnlich RAL 9010

ELEKTRISCHE AUSFÜHRUNG

Steuerungssystem	KNX
Schutzklasse	III
Nennspannung	29 - 31 V DC

Produktbeschreibung

- **KNX** Deckeneinbau-Präsenzmelder mit **360° Erfassungsbereich**
- **Reichweite von bis zu 24 m** im Durchmesser bei einer empfohlenen Montagehöhe von 3 m **für Komfort-Anwendungen**
- Verwendbar im Bussystem KNX (EIB), TP (2-Draht-Bus) in Verbindung mit anderen KNX-Komponenten
- Parameter- und Funktionseinstellung über die ETS (Engineering-Tool-Software)
- Optimal mit der Funktion "Schalten" geeignet für die **Installation in großen Höhen bis 10 m** z. B. Sport- und Lagerhallen

Bietet besondere Produktfunktionen wie:

- KNX-Funktionen: Helligkeitserfassung, Bewegungserkennung

Leistungsaufnahme	0,2 W
Stromaufnahme	6 mA

SENSORIK

Erfassungswinkel	360°
Erfassungsreichweite quer	Ø 24 m
Erfassungsreichweite frontal	Ø 11 m
Erfassungsreichweite Präsenzbereich	Ø 8 m
Erfassungsbereich	bis zu 453 m ²
Empf. Montagehöhe	3 m
Max. Montagehöhe	10 m
Lichtmessung	Mischlicht
Helligkeitswert	5 - 2000 lx

KANÄLE (BELEUCHTUNG / HLK)

Anzahl Lichtkanäle	2
Tastereingang Beleuchtung	1
Tastereingang HLK	-
Slave-Eingang	✓
Modus	Halbautomatik, Vollautomatik
Schaltverzögerung von "dunkel zu hell"	300 s
Schaltverzögerung von "hell zu dunkel"	30 s
Konstantlichtregelung	-
Sensitivität parametrierbar	✓
KNX-Eingang	manuelle Lichtsteuerung, Sperrobjekte, Reset, Slave
KNX-Ausgang	Präsenz, Status, Lichtwert
KNX-Funktionen	Manuelles Übersteuern, Master-/Slave-Funktion, Nachlichtfunktion, Sensitivität einstellbar, Telegramm zyklisch senden
Kanal	C1 Beleuchtung

PD-C 360i/24 KNX ECO UP

Artikelnummer	GTIN
EP10427435	4015120427435

Funktion	Schalten
Schaltkontakt	Bus-System
Tastereingang	-
Impulsfunktion	-
Nachlaufzeit	30 s...720 min (in Stufen einstellbar)

Kanal	C2 Beleuchtung
Funktion	Schalten
Schaltkontakt	Bus-System
Tastereingang	-
Nachlaufzeit	60 s...720 min (in Stufen einstellbar)

Werkseinstellungen

ALLGEMEIN	
Sensitivität	100 %
KANÄLE (BELEUCHTUNG / HLK)	
Kanal	C1 Beleuchtung

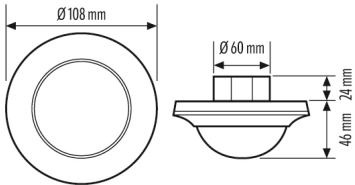
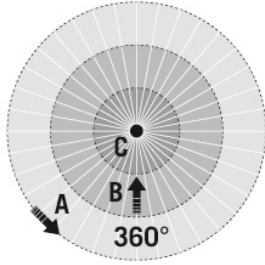
Betriebsmodus	Vollautomatik
Helligkeitssollwert / Schaltschwelle	2000 lx
Impulsfunktion EIN	✓

Zubehör

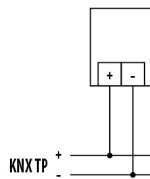
Produktbezeichnung	Artikelnummer	Produktbeschreibung	GTIN
Abdeckung			
COMPACT COVER SET 24/32 SR	EP10425431	Abdeck-Set für COMPACT Serie, 24 m / 32 m, bestehend aus Abdeckblende und Designring, silber	4015120425431
COMPACT COVER SET 24/32 BK	EP00007491	Abdeck-Set für COMPACT Serie, 24 m / 32 m, bestehend aus Abdeckblende und Designring, schwarz	4015120007491
Befestigung			
COMPACT MOUNTING BOX IP20 SM WH	EP10425370	Aufputzdose für COMPACT Serie, IP20, weiß	4015120425370
COMPACT MOUNTING BOX IP20 SM SR	EP10425387	Aufputzdose für COMPACT Serie, IP20, silber	4015120425387
COMPACT MOUNTING BOX IP54 SM WH	EP10425905	Aufputzdose für COMPACT Serie, IP54, weiß	4015120425905
COMPACT MOUNTING BOX IP54 SM SR	EP10425912	Aufputzdose für COMPACT Serie, IP54, silber	4015120425912
MOUNTING SET IP20 FM 62 WH	EP10425929	Deckeneinbau-Set bestehend aus Einbaubügel und Staubschutzdose, 62 mm	4015120425929
COMPACT MOUNTING BOX IP54 SM BK	EP10426940	Aufputzdose für COMPACT Serie, IP54, schwarz	4015120426940
COMPACT MOUNTING BOX IP20 SM BK	EP10426933	Aufputzdose für COMPACT Serie, IP20, schwarz	4015120426933
COMPACT MOUNTING BOX-2 IP54 SM WH	EP10426216	Aufputzdose für COMPACT Serie, IP54, weiß	4015120426216
Fernbedienung			
ESY-Pen	EP10425356	ESY-Pen und ESY-App, ein Duo für alles: (1) Parametrieren, (2) Fernsteuern (3) Licht messen, (4) Projekte verwalten	4015120425356
REMOTE CONTROL PDi/USER	EM10425547	IR-Fernbedienung für Endanwender von Präsenzmeldern	4015120425547
Schutz			
BASKET GUARD ROUND LARGE	EM10425608	Schutzkorb für Präsenz- und Bewegungsmelder sowie Rauchmelder, Ø 180 mm, Höhe 90 mm	4015120425608
BASKET GUARD ROUND SMALL	EM10425615	Schutzkorb für Präsenz- und Bewegungsmelder sowie Rauchmelder, Ø 165 mm, Höhe 70 mm	4015120425615

PD-C 360i/24 KNX ECO UP

Artikelnummer **GTIN**
 EP10427435 4015120427435

Maßzeichnung	Erfassungsbereiche	Erfassungsreichweite	
		<p>■ Quer (A)</p>	<p>Ø 24 m</p>
		<p>■ Frontal (B)</p>	<p>Ø 11 m</p>
		<p>■ Präsenzbereich (C)</p>	<p>Ø 8 m</p>

Schaltplan



Standardbetrieb

Ausführliche Produktbeschreibung

- **KNX** Deckeneinbau-Präsenzmelder mit **360° Erfassungsbereich**
- **Reichweite von bis zu 24 m** im Durchmesser bei einer empfohlenen Montagehöhe von 3 m **für Komfort-Anwendungen**
- Verwendbar im Bussystem KNX (EIB), TP (2-Draht-Bus) in Verbindung mit anderen KNX-Komponenten
- Parameter- und Funktionseinstellung über die ETS (Engineering-Tool-Software)
- Optimal mit der Funktion "Schalten" geeignet für die **Installation in großen Höhen bis 10 m** z. B. Sport- und Lagerhallen
- Manuelles, temporäres Schalten/Dimmen per User-Fernbedienung
- Kommunikationsobjekte (vollständige Auflistung der Kommunikationsobjekte auf www.esylux.com)
 - Ausgang Lichtwert (2 Byte)
 - Statusmeldung
 - Verwendbar als "Master" oder "Slave"
 - KNX-Tastersteuerung für Lichtkanäle
 - Voll- oder Halbautomatik
 - Testbetrieb
 - Korrekturfaktor für Raumlicht
- Standardausführung als Unterputzgerät
- Aufputz- bzw. Deckeneinbaumontage mit Zubehör möglich
- Abdeckblende und Designring einfach wechselbar/lackierbar (in der Farbe "silber" als Zubehör erhältlich)
- Gezielte Ausblendung von Bereichen mittels beiliegender Linsenmaske