

MD 120 WH

Artikelnummer **GTIN**
EM10025211 4015120025211



Technische Daten

ALLGEMEIN	
Geräteklasse	Aussenbewegungsmelder
Produktinweis	Bitte beachten Sie die Leitungsschutzschaltererklärung im Downloadbereich des Produkts. Intensive Sonneneinstrahlung über einen längeren Zeitraum kann den Farbton verändern.
Benutzerschnittstelle	Einstellregler/Potentiometer
Fernbedienbar	-
Konformität	CE, EAC, RoHS, WEEE
Garantie	5 Jahre
BEFESTIGUNG	
Montageort	Aufbau
Montageort	Wand
Anschlussart	Steckklemme
Anschließbarer Leiterquerschnitt	1,5 - 2,5 mm ²
GEHÄUSE	
Abmessungen	Länge 102 mm x Breite 74 mm x Höhe 81 mm
Gewicht	185 g
Werkstoff	UV-stabilisiertes Polycarbonat
Schutzart	IP44
Zulässige Umgebungstemperatur	-25 °C...+55 °C
Relative Luftfeuchte	5 - 95 %, nicht kondensierend
Farbe	weiß, ähnlich RAL 9010
ELEKTRISCHE AUSFÜHRUNG	
Steuerungssystem	ON/OFF
Schutzklasse	II
Nennspannung	230 V ~ / 50 Hz

Produktbeschreibung

- Bewegungsmelder mit **120° Erfassungsbereich** zum komfortablen Schalten der Beleuchtung
- Anpassung der Erfassung und Reichweite durch dreh- und neigbare Kugelkopf-Technik
- Spezialsockel für Innen- und Außeneckmontage als Zubehör

Bietet besondere Produktfunktionen wie:

- Einhand-Stecksocket
- Nulldurchgangsschaltung

Einschaltstrom	30 A / 20 ms
Leistungsaufnahme	0,5 W

SENSORIK	
Erfassungswinkel	120°, Sensor horizontal drehbar +/- 90°
Erfassungsbereich quer	12 m
Erfassungsbereich frontal	5 m
Erfassungsbereich	bis zu 151 m ²
Reichweitenanpassung	mechanisch durch Neigen der Bewegungsmelder-Kugel, max. 80°
Empf. Montagehöhe	2,5 m
Max. Montagehöhe	2,5 m
Lichtmessung	Mischlicht
Helligkeitswert	10 - 2000 lx

KANÄLE (BELEUCHTUNG / HLK)	
Anzahl Lichtkanäle	1
Tastereingang HLK	-
Anzahl der parallel schaltbaren Melder	8
Slave-Eingang	-
Schaltverzögerung von "dunkel zu hell"	0 s
Schaltverzögerung von "hell zu dunkel"	0 s
Konstantlichtregelung	-
Kanal	C1 Beleuchtung
Funktion	Schalten
Schaltleistung	230 V/50 Hz 1000 W/4,5 A (cos phi = 1) 500 VA/2,25 A (cos phi = 0,5) 250 W LED
Schaltkontakt	Schließer / potenzialbehafet

MD 120 WH

Artikelnummer	GTIN
EM10025211	4015120025211

Tastereingang	-
Impulsfunktion	-

Nachlaufzeit	10 s...15 min (in Stufen einstellbar)
--------------	---------------------------------------

Werkseinstellungen

ALLGEMEIN	
Sensitivität	100 %

KANÄLE (BELEUCHTUNG / HLK)	
Kanal	C1 Beleuchtung
Betriebsmodus	Vollautomatik

Zubehör

Produktbezeichnung	Artikelnummer	Produktbeschreibung	GTIN
Befestigung			
MD EDGE MOUNTING WH	EM10025518	Ecksockel für Serie MD, weiß	4015120025518

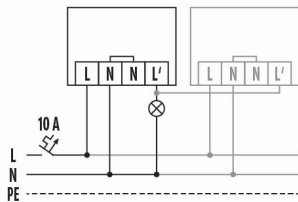
Elektrisches Zubehör			
FILTER 230 V	EP10426988	Filter zur Entstörung induktiver Lasten, wie z. B. Relais, Schütze, Leuchtstofflampen und Transformatoren	4015120426988

Maßzeichnung	Erfassungsbereiche	Erfassungsreichweite	
		<input type="checkbox"/> Quer (A)	12 m
		<input type="checkbox"/> Frontal (B)	5 m

MD 120 WH

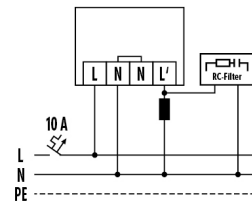
Artikelnummer **GTIN**
 EM10025211 4015120025211

Schaltplan



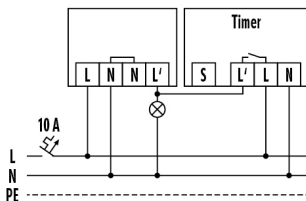
Standardbetrieb mit optionaler Parallelschaltung von max. 8 Bewegungsmeldern.

Schaltplan



Bei Schaltung von Induktivitäten (z. B. Relais, Schütze, Vorschaltgeräte) kann der Einsatz eines Löschgliedes (A) erforderlich sein.

Schaltplan



Standardbetrieb mit Treppenlichtautomatschaltung.

Ausführliche Produktbeschreibung

- Bewegungsmelder mit **120° Erfassungsbereich** zum komfortablen Schalten der Beleuchtung
- Einhand-Stecksokkelmontage für eine schnelle und einfache Montage
- Doppelte Membran-Leitungseinführung
- Anschlusssockel mit großem Verdrahtungsraum und Leitungseinführung wahlweise von oben, unten oder rückwärtig
- Beiliegende Steckklemme zum Durchverdrahten des Schutzleiters
- Anpassung der Erfassung und Reichweite durch dreh- und neigbare Kugelkopf-Technik
- Nulldurchgangsschaltung: Verlängerung der Lebensdauer von Relais und Leuchtmittel bei elektronischen Vorschaltgeräten (z.B. Fluoreszenzleuchten, LED) durch schonendes Schalten im Nulldurchgang
- Für die Wandmontage
- Spezialsokkel für Innen- und Außeneckmontage als Zubehör