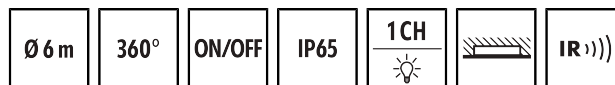


## MD-C 360i/6 mini 12V

**Artikelnummer**      **GTIN**  
 EP10425776              4015120425776



### Technische Daten

ALLGEMEIN	
Gerätekategorie	Decken-Bewegungsmelder
Lieferumfang	inklusive Linienmaske, Einbaufederklammern, Einbauklemmring
Produktthinweis	Montageort: Sicherheitsabstand von 5 m zu Funkantennen (z.B. WiFi-Zugangspunkten) einhalten.
Benutzerschnittstelle	IR-Fernbedienung
Fernbedienbar	✓
Konformität	CE, EAC, RoHS, WEEE
Besonderer Produktthinweis	Konfiguration per ESY-App (ESY-Pen erforderlich!) oder IR-Fernbedienung möglich.
Garantie	5 Jahre
BEFESTIGUNG	
Montageart	Einbau
Montageort	Decke
Einbaumaß	Einbautiefe: 36 mm, Ø 20 mm
Anschlussart	offenes Ende
Länge der Anschlussleitung	1,5 m
GEHÄUSE	
Abmessungen	Höhe/Tiefe 47 mm, Ø 25 mm
Gewicht	74 g
Werkstoff	UV-stabilisiertes PE
Schutzart	IP65
Zulässige Umgebungstemperatur	-25 °C...+50 °C
Relative Luftfeuchte	5 - 93 %, nicht kondensierend
Farbe	opal-matt

### Produktbeschreibung

- Mini-Bewegungsmelder 12 V DC mit **360° Erfassungsbereich** für die Deckeneinbau- und Wandmontage
- **Reichweite von bis zu 6 m** im Durchmesser für den Einsatz in kleinen Feuchträumen, Toiletten, kleinen Büros, Fluren, Sonderanwendungen, Caravan, Automobil
- Fest hinterlegtes Werksprogramm für eine sofortige Betriebsbereitschaft

### Bietet besondere Produktfunktionen wie:

- Einfaches Parametrieren, Fernsteuern und Dokumentieren mit ESY-Pen und ESY-App

### ELEKTRISCHE AUSFÜHRUNG

Steuerungssystem	ON/OFF
Schutzklasse	III
Nennspannung	12 - 13,2 V DC
Leistungsaufnahme	0,3 W

### SENSORIK

Erfassungswinkel	360°
Erfassungsreichweite quer	Ø 6 m
Erfassungsreichweite frontal	Ø 2 m
Erfassungsbereich	bis zu 28 m <sup>2</sup>
Empf. Montagehöhe	3 m
Max. Montagehöhe	5 m
Lichtmessung	Mischlicht
Helligkeitswert	10 - 2000 lx

### KANÄLE (BELEUCHTUNG / HLK)

Anzahl Lichtkanäle	1
Tastereingang HLK	-
Anzahl der parallel schaltbaren Melder	10
Slave-Eingang	-
Modus	Halbautomatik, Vollautomatik
Schaltverzögerung von "dunkel zu hell"	0 s
Schaltverzögerung von "hell zu dunkel"	30 s
Konstantlichtregelung	-
Kanal	<b>C1</b> Beleuchtung
Funktion	Schalten
Schaltleistung	12 V =/3 A
Schaltkontakt	Schließer / potenzialfrei

## MD-C 360i/6 mini 12V

Artikelnummer	GTIN
EP10425776	4015120425776

Tastereingang	-
Impulsfunktion	✓

Nachlaufzeit	60 s...15 min (in Stufen einstellbar)
--------------	---------------------------------------

### Werkseinstellungen

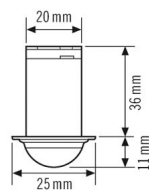
ALLGEMEIN	
Sensitivität	100 %
KANÄLE (BELEUCHTUNG / HLK)	
Kanal	C1 Beleuchtung

Betriebsmodus	Vollautomatik
Helligkeitssollwert / Schaltschwelle	100 lx
Nachlaufzeit	5 min

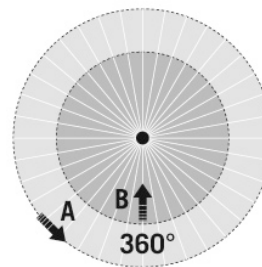
### Zubehör

Produktbezeichnung	Artikelnummer	Produktbeschreibung	GTIN
Adapter			
COMPACT MINI SPOTLIGHT ADAPTER 51/20	EP10426384	Adapter für Serie COMPACT MINI (6 m) zum Einbau von Bewegungs- und Präsenzmeldern in Spots (Leuchtmittelgröße QR-CBC51-Ø51 mm) mit Sprengring	4015120426384
Fernbedienung			
ESY-Pen	EP10425356	ESY-Pen und ESY-App, ein Duo für alles: (1) Parametrieren, (2) Fernsteuern (3) Licht messen, (4) Projekte verwalten	4015120425356
REMOTE CONTROL MDi/PDi	EM10425509	IR-Fernbedienung für Präsenz- und Bewegungsmelder	4015120425509

### Maßzeichnung



### Erfassungsbereiche



### Erfassungsreichweite

■ Quer (A)      Ø 6 m

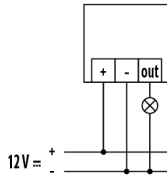
■ Frontal (B)      Ø 2 m

## MD-C 360i/6 mini 12V

<b>Artikelnummer</b>	<b>GTIN</b>
EP10425776	4015120425776

### Schaltplan

---



---

Standardbetrieb

### Ausführliche Produktbeschreibung

---

- Mini-Bewegungsmelder 12 V DC mit **360° Erfassungsbereich** für die Deckeneinbau- und Wandmontage zum bedarfsgerechten Schalten der Beleuchtung, somit spürbare Verringerung der Energiekosten
- **Reichweite von bis zu 6 m** im Durchmesser für den Einsatz in kleinen Feuchträumen, Toiletten, kleinen Büros, Fluren, Sonderanwendungen, Caravan, Automobil
- Fest hinterlegtes Werksprogramm für eine sofortige Betriebsbereitschaft
- Einfache Programmierung per Fernbedienung
- Kleine kompakte Baugröße für ein Einbaulochmaß von nur 20 mm Durchmesser
- IP 65 Ausführung für den Einbau speziell auch in Feuchträumen
- Feste Anschlussleitung von 1,5 m Länge
- Neue universale ESYLUX Klemmtechnik für den schnellen Einbau in Decken, Markenschalter-Rahmen, Leuchten, Unterputzdosen, Schränken etc.
- Deckeneinbaumontage in abgehängten Decken mit beiliegenden Federklammern oder Klemmring
- Markenschalterkompatibel als Wandeinbaumontage mit beiliegendem Klemmring
- Gezielte Ausblendung von Bereichen mittels beiliegender Linsenmaske