

MD-C 360i/8 mini 3m

Artikelnummer **GTIN**
 EP10427008 4015120427008



Technische Daten

ALLGEMEIN	
Geräteklasse	Decken-Bewegungsmelder
Lieferumfang	inklusive Linienmaske, Einbaufederklammern, Einbauleitung
Produktinweis	Bitte beachten Sie die Leitungsschutzschaltererklärung im Downloadbereich des Produkts.
Benutzerschnittstelle	IR-Fernbedienung
Fernbedienbar	✓
Konformität	CE, EAC, RoHS, WEEE
Besonderer Produktinweis	Konfiguration per ESY-App (ESY-Pen erforderlich!) oder IR-Fernbedienung möglich.
Garantie	5 Jahre
BEFESTIGUNG	
Montageart	Einbau
Montageort	Decke
Einbaumaß	Einbautiefe: 45 mm, Ø 25 mm
Anschlussart	offenes Ende
Länge der Anschlussleitung	3 m
GEHÄUSE	
Abmessungen	Höhe 60 mm, Ø 33 mm
Gewicht	258 g
Werkstoff	UV-stabilisiertes PE, UV-stabilisiertes Polycarbonat
Schutzart	IP55
Zulässige Umgebungstemperatur	-25 °C...+50 °C
Relative Luftfeuchte	5 - 93 %, nicht kondensierend
Farbe	opal-matt

Produktbeschreibung

- Mini-Bewegungsmelder mit **360° Erfassungsbereich** für die Deckeneinbaumontage
 - **Reichweite von bis zu 8 m** im Durchmesser bei einer empfohlenen Montagehöhe von 3 m (maximale Montagehöhe 5 m) für den Einsatz in kleinen Räumen und Durchgangsbereichen mit keinem oder geringem Tageslichtanteil
 - Hochleistungsrelais (Wolfram-Vorlaufkontakt)
 - Fest hinterlegtes Werksprogramm für eine sofortige Betriebsbereitschaft
- Bietet besondere Produktfunktionen wie:**
- Einfaches Parametrieren, Fernsteuern und Dokumentieren mit ESY-Pen und ESY-App

ELEKTRISCHE AUSFÜHRUNG	
Steuerungssystem	ON/OFF
Schutzklasse	II
Nennspannung	230 V ~ / 50 Hz
Einschaltstrom	800 A / 200 µs
Leistungsaufnahme	0,2 W

SENSORIK	
Erfassungswinkel	360°
Erfassungsbereich quer	Ø 8 m
Erfassungsbereich frontal	Ø 5 m
Erfassungsbereich	bis zu 50 m ²
Empf. Montagehöhe	3 m
Max. Montagehöhe	5 m
Lichtmessung	Mischlicht
Helligkeitswert	5 - 2000 lx

KANÄLE (BELEUCHTUNG / HLK)	
Anzahl Lichtkanäle	1
Tastereingang Beleuchtung	1
Tastereingang HLK	-
Anzahl der parallel schaltbaren Melder	10
Slave-Eingang	-
Modus	Halbautomatik, Vollautomatik
Schaltverzögerung von "dunkel zu hell"	0 s
Schaltverzögerung von "hell zu dunkel"	30 s
Konstantlichtregelung	-
Kanal	C1 Beleuchtung
Funktion	Schalten

MD-C 360i/8 mini 3m

Artikelnummer	GTIN
EP10427008	4015120427008

Schaltleistung	230 V/50 Hz 2300 W/10 A (cos phi = 1) 1150 VA/5 A (cos phi = 0,5) 600 W LED
Schaltkontakt	Schließer / potenzialbehafet

Tastereingang	✓
Impulsfunktion	✓
Nachlaufzeit	60 s...15 min (in Stufen einstellbar)

Werkseinstellungen

ALLGEMEIN	
Sensitivität	100 %

Betriebsmodus	Vollautomatik
Helligkeitssollwert / Schaltschwelle	100 lx
Nachlaufzeit	5 min

KANÄLE (BELEUCHTUNG / HLK)	
Kanal	C1 Beleuchtung

Zubehör

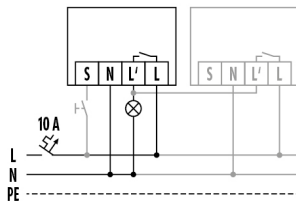
Produktbezeichnung	Artikelnummer	Produktbeschreibung	GTIN
Adapter			
COMPACT MINI SPOTLIGHT ADAPTER 51/25	EP10426391	Adapter für Serie COMPACT MINI (8 m und 12 m) zum Einbau von Bewegungs- und Präsenzmeldern in Spots (Leuchtmittelgröße QR-CBC51-Ø 51 mm) mit Sprengring	4015120426391
Elektrisches Zubehör			
FILTER 230 V	EP10426988	Filter zur Entstörung induktiver Lasten, wie z. B. Relais, Schütze, Leuchtstofflampen und Transformatoren	4015120426988
Fernbedienung			
ESY-Pen	EP10425356	ESY-Pen und ESY-App, ein Duo für alles: (1) Parametrieren, (2) Fernsteuern (3) Licht messen, (4) Projekte verwalten	4015120425356
REMOTE CONTROL MDi/PDi	EM10425509	IR-Fernbedienung für Präsenz- und Bewegungsmelder	4015120425509

Maßzeichnung	Erfassungsbereiche	Erfassungsreichweite	
		<input type="checkbox"/> Quer (A)	Ø 8 m
		<input type="checkbox"/> Frontal (B)	Ø 5 m

MD-C 360i/8 mini 3m

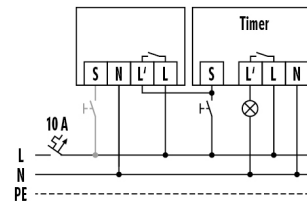
Artikelnummer **GTIN**
 EP10427008 4015120427008

Schaltplan



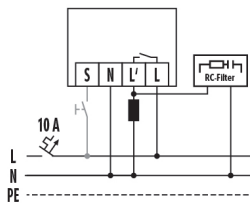
Standardbetrieb mit optionaler Ansteuerung durch Schließbaster und Parallelschaltung von max. 10 Geräten

Schaltplan



Standardbetrieb mit Treppenlichtautomatschaltung und optionaler Ansteuerung durch Schließbaster.

Schaltplan



Bei Schaltung von Induktivitäten (z. B. Relais, Schütze, Vorschaltgeräte) kann der Einsatz eines Löschiodes (RC-Filter) erforderlich sein.

Ausführliche Produktbeschreibung

- Mini-Bewegungsmelder mit **360° Erfassungsbereich** für die Deckeneinbaumontage zum bedarfsgerechten Schalten der Beleuchtung, somit spürbare Verringerung der Energiekosten
- **Reichweite von bis zu 8 m** im Durchmesser bei einer empfohlenen Montagehöhe von 3 m (maximale Montagehöhe 5 m) für den Einsatz in kleinen Räumen und Durchgangsbereichen mit keinem oder geringem Tageslichtanteil
- Hochleistungsrelais (Wolfram-Vorlaufkontakt), speziell geeignet zum Schalten von kapazitiven Lasten wie z. B. EVGs, parallelkompensierte Leuchtstofflampen, Kompakt-Leuchtstofflampen, Energiesparlampen
- Fest hinterlegtes Werksprogramm für eine sofortige Betriebsbereitschaft
- Automatische Lichtsteuerung für Anwendungen ohne bzw. mit sehr geringem Tageslichtanteil
- Einfache Programmierung per Fernbedienung
- Erfassungsbereichserweiterung durch Parallelschaltung von max. 8 Meldern
- Kleine kompakte Baugröße für ein Einbaulochmaß von nur 25 mm Durchmesser
- Feste **Anschlussleitung von 300 cm** Länge
- Neue universale ESYLUX Klemmtechnik für den schnellen Einbau in abgehängten Decken, Leuchten, Unterputzdosen, Schränken etc.
- Als Deckeneinbaumontage in abgehängten, geschlossenen Decken mit beiliegenden Federklammern oder Klemmring
- Gezielte Ausblendung von Bereichen mittels beiliegender Linsenmaske