

## PD 360/24 Slave

**Artikelnummer**      **GTIN**  
 EM10425127            4015120425127



### Technische Daten

ALLGEMEIN	
Geräteklasse	Präsenzmelder
Fernbedienbar	–
Konformität	CE, EAC, RoHS, SundaHus, WEEE
Garantie	3 Jahre
BEFESTIGUNG	
Montageart	Unterputzmontage / Gerätedose Ø 68 mm
Montageort	Decke
Einbaumaß	Einbautiefe: 15 mm, Ø 60 mm
Anschlussart	Steckklemme
Anschließbarer Leiterquerschnitt	2.5 mm <sup>2</sup>
GEHÄUSE	
Abmessungen	Höhe/Tiefe 75 mm, Ø 140 mm
Gewicht	235 g
Werkstoff	UV-stabilisiertes Polycarbonat
Schutzart	IP20 als Unterputz-Version, IP54 mit Aufputzdose (separat bestellen)
Zulässige Umgebungstemperatur	0 °C...+50 °C
Relative Luftfeuchte	5 - 95 %, nicht kondensierend
Farbe	weiß, ähnlich RAL 9010
ELEKTRISCHE AUSFÜHRUNG	
Steuerungssystem	ON/OFF
Schutzklasse	II

### Produktbeschreibung

- "Slave"-Präsenzmelder zur Erweiterung des Erfassungsbereiches eines "Master"-Präsenzmelders mit **360° Erfassungsbereich** für die Deckenmontage
- **Reichweite von bis zu 24 m** im Ø für eine kostengünstige Systemerweiterung mit bis zu 6 weiteren Nebenstellen
- Optimal geeignet für die **Installation in großen Höhen bis 10 m**, wie Sporthallen, Lagerhallen etc.
- Anschluss des "Slave"-Melders ist an folgende Präsenzmelder möglich:
  - PD 360i/8
  - PD 360i/24
  - PD 180i/R

Nennspannung	230 – 230 V ~ / 50 – 50 Hz
Leistungsaufnahme	0,4 W

SENSORIK	
Erfassungswinkel	360°
Erfassungsreichweite quer	Ø 24 m
Erfassungsreichweite frontal	Ø 8 m
Erfassungsreichweite Präsenzbereich	Ø 6 m
Erfassungsbereich	bis zu 453 m <sup>2</sup>
Empf. Montagehöhe	3 m
Max. Montagehöhe	10 m
Lichtmessung	Mischlicht

KANÄLE (BELEUCHTUNG / HLK)	
Tastereingang HLK	–
Slave-Eingang	–
Modus	Vollautomatik
Schaltverzögerung von "dunkel zu hell"	0 s
Schaltverzögerung von "hell zu dunkel"	0 s
Konstantlichtregelung	–
Kanal	<b>C1</b> Beleuchtung
Funktion	nicht relevant
Schaltkontakt	Bus-System
Tastereingang	–
Impulsfunktion	–

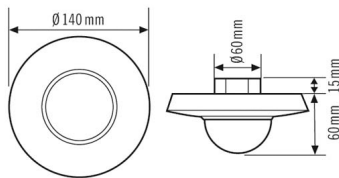
## PD 360/24 Slave

**Artikelnummer**      **GTIN**  
 EM10425127            4015120425127

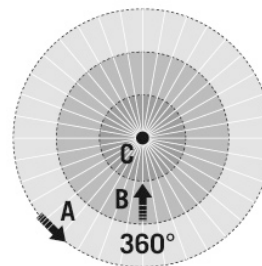
### Zubehör

Produktbezeichnung	Artikelnummer	Produktbeschreibung	GTIN
<b>Befestigung</b>			
STANDARD MOUNTING BOX IP54 SM WH	EM10425400	Aufputzdose für die Serie STANDARD, IP54, weiß	4015120425400
<b>Präsenzmelder</b>			
PD 360i/8	EM10425004	Präsenzmelder mit 360° Erfassungsbereich für die Deckenmontage	4015120425004
PD 360i/24	EM10425103	Präsenzmelder mit 360° Erfassungsbereich für die Deckenmontage	4015120425103
PD 180i/R	EM10410017	Präsenzmelder mit 180° Erfassungsbereich für die Wandmontage	4015120410017
<b>Schutz</b>			
BASKET GUARD ROUND SMALL	EM10425615	Schutzkorb für Präsenz- und Bewegungsmelder sowie Rauchmelder, Ø 165 mm, Höhe 70 mm	4015120425615
BASKET GUARD ROUND LARGE	EM10425608	Schutzkorb für Präsenz- und Bewegungsmelder sowie Rauchmelder, Ø 180 mm, Höhe 90 mm	4015120425608

### Maßzeichnung

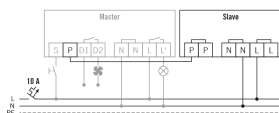


### Erfassungsbereiche



### Erfassungsreichweite

■ Quer (A)	Ø 24 m
■ Frontal (B)	Ø 8 m
■ Präsenzbereich (C)	Ø 6 m



### Ausführliche Produktbeschreibung

## PD 360/24 Slave

Artikelnummer	GTIN
EM10425127	4015120425127

- "Slave"-Präsenzmelder zur Erweiterung des Erfassungsbereiches eines "Master"-Präsenzmelders mit 360° Erfassungsbereich für die Deckenmontage
- **Reichweite von bis zu 24 m** im Ø für eine kostengünstige Systemerweiterung mit bis zu 6 weiteren Nebenstellen
- Optimal geeignet für die **Installation in großen Höhen bis 10 m**, wie Sporthallen, Lagerhallen etc.
- Alle Parameter werden am "Master"-Melder eingestellt, der "Slave"-Melder erfasst Bewegungen und gibt diese an den "Master" weiter
- Standardausführung als Unterputzgerät
- Universale Aufputzdose IP 54 mit 2facher Membran-Leitungseinführung (Zubehör)
- Steckklemmen in Doppelbelegung für eine Durchgangsverdrahtung
- Baukastensystem aus Powerbox und steckbarem Sensor
- Powerbox montieren/anschießen - nach Beendigung der Malerarbeiten kann der Sensor einfach aufgesteckt werden
- Großer Verdrahtungsraum dank geringer Bauhöhe der Powerbox
- Anschluss des "Slave"-Melders ist an folgende Präsenzmelder möglich:
  - PD 360i/8
  - PD 360i/24
  - PD 180i/R