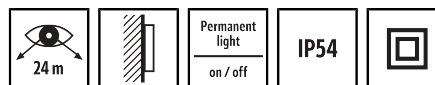


SLX EL LED FLAT COVER CPS 24m WM

Artikelnummer EN10077036
GTIN 4015120077036



Technische Daten

ALLGEMEIN	
Gerätekategorie	Rettungszeichenleuchte
Lieferumfang	Piktogramm (Aufkleber) nicht im Lieferumfang enthalten. Bitte als Zubehör bestellen
ProduktHinweis	Nur für den Inneneinsatz vorgesehen.
Fernbedienbar	-
Konformität	CE, EAC, RoHS, WEEE
Garantie	5 Jahre
BEFESTIGUNG	
Montageart	Aufbau
Montageort	Wand
Einbaumaß	Einbaulänge: 430 mm x Einbaubreite: 155 mm x Einbautiefe: 66 mm,
Anschlussart	Steckklemme
Anschließbarer Leiterquerschnitt	1,5 – 2,5 mm ²
Anzahl der Kontakte	4
GEHÄUSE	
Abmessungen	Länge 388 mm x Breite 148 mm x Höhe/Tiefe 46 mm
Gewicht	449 g

Produktbeschreibung

- Rettungswegekennzeichen zum Anschluss zentrale, unterbrechungsfreie Stromversorgung/ Stromversorgungssysteme
- Erkennungsweite 24m gemäß DIN EN 1838
- Selbstüberwachung des Leuchtmittels mit farbiger Statusanzeige
- Steckklemme mit Durchverdrahtungsfunktion
- Optimiert zur Wandmontage, weitere Montagemöglichkeiten durch umfangreiches Zubehör (nicht inklusive)
- Gehäuse aus UV-stabilisiertem Polycarbonat
- Piktogramm (Aufkleber) nicht im Lieferumfang enthalten. Bitte als Zubehör bestellen

Werkstoff	UV-stabilisiertes Polycarbonat
Schutzart	IP54
Zulässige Umgebungstemperatur	5 °C...+35 °C
Farbe	weiß, ähnlich RAL 9016

ELEKTRISCHE AUSFÜHRUNG

Steuerungssystem	ON/OFF
Schutzklasse	II
Nennspannung	24 - 230 V AC/DC

LICHT

Lichtaustritt	direkt
Bemessungsleistung P	3W

NOTBELEUCHTUNG

Erkennungsweite [m]	24 m
Piktogramm-Höhe	120 mm
Schaltungsart	Dauerschaltung/Bereitschaftsschaltung
Einspeisung	zentral (Zentralbatterie)
Automatischer Selbsttest	-

Zubehör

Produktbezeichnung	Artikelnummer	Produktbeschreibung	GTIN
Befestigung			
SLX/ELX MOUNTING FRAME 430 FM	EN10077234	Einbaurahmen für Serie SLX und ELX, Einbaulochmaß 430 x 155 mm	4015120077234

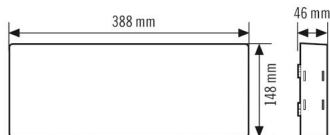
SLX EL LED FLAT COVER CPS 24m WM

Artikelnummer	GTIN
EN10077036	4015120077036

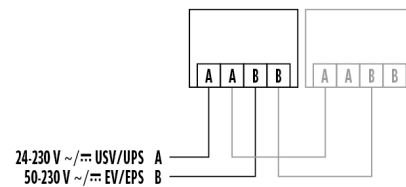
Zubehör

Produktbezeichnung	Artikelnummer	Produktbeschreibung	GTIN
Schutz			
SLX/ELX BASKET GUARD WALL	EN10077265	Schutzkorb für Serie SLX und ELX, 80 mm hoch	4015120077265
Symbol			
SLX 24 FLAT SYMBOL SET II	EN10077517	Piktogramm-Satz für Serie SLX, FLAT, 24 m Erkennungsreichweite rechts oben, links oben, rechts unten, links unten	4015120077517

Maßzeichnung



Schaltplan



Standardbetrieb mit optionaler Reihenschaltung mit anderen Notleuchten.

Ausführliche Produktbeschreibung

- Rettungswegekennzeichen zum Anschluss zentrale, unterbrechungsfreie Stromversorgung/ Stromversorgungssysteme
- Erkennungsweite 24m gemäß DIN EN 1838
- Selbstüberwachung des Leuchtmittels mit farbiger Statusanzeige
- Steckklemme mit Durchverdrahtungsfunktion
- Optimiert zur Wandmontage, weitere Montagemöglichkeiten durch umfangreiches Zubehör (nicht inklusive)
- Gehäuse aus UV-stabilisiertem Polycarbonat
- Piktogramm (Aufkleber) nicht im Lieferumfang enthalten. Bitte als Zubehör bestellen