

SLX EL LED HIGH COVER 3h 24m IR SM

Artikelnummer

EN10077357

GTIN

4015120077357



Technische Daten

ALLGEMEIN

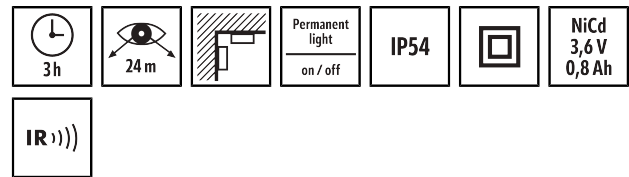
Geräteklasse	Rettungszeichenleuchte
Lieferumfang	inklusive 6 selbstklebender Piktogramm-Folien mit 24 m Erkennungsweite (Pfeil rechts, links, 2 x oben und 2 x unten) und Akku
Produktinweis	Nur für den Inneneinsatz vorgesehen.
Benutzerschnittstelle	IR-Fernbedienung
Fernbedienbar	✓
Konformität	CE, EAC, RoHS, WEEE
Garantie	5 Jahre

BEFESTIGUNG

Montageart	Aufbau
Montageort	Decke / Wand
Einbaumaß	Einbaulänge: 370 mm x Einbaubreite: 115 mm x Einbautiefe: 66 mm,
Anschlussart	Steckklemme
Anschließer Leiterquerschnitt	1,5 - 2,5 mm ²
Anzahl der Kontakte	2

GEHÄUSE

Abmessungen	Länge 328 mm x Breite 108 mm x Höhe/Tiefe 206 mm
Gewicht	636 g



Produktbeschreibung

- Einzelbatterie-Notleuchte zur Rettungswegkennzeichnung mit 3 h Notlichtdauer für Erkennungsweite 24m
- Selbstüberwachung mit farbiger Statusanzeige
- Manipulations sichere Funktionskontrolle durch Fernbedienung oder Magnet auslösbar
- Betrieb wahlweise in Dauer- oder Bereitschaftsschaltung möglich

Werkstoff	UV-stabilisiertes Polycarbonat
Schutzart	IP54
Zulässige Umgebungstemperatur	5 °C...+35 °C
Farbe	weiß, ähnlich RAL 9016

ELEKTRISCHE AUSFÜHRUNG

Steuerungssystem	ON/OFF
Schutzklasse	II
Nennspannung	230 V - / 50 Hz

LICHT

Lichtaustritt	direkt
Bemessungsleistung P	3 W

NOTBELEUCHTUNG

Erkennungsweite [m]	24 m
Piktogramm-Höhe	120 mm
Leuchtdauer	3 h
Schaltungsart	Dauerschaltung/Bereitschaftsschaltung
Einspeisung	dezentral (Einzelbatterie)
Akku	NiCd 3,6 V / 0,8 Ah
Statusanzeige	per LED
Automatischer Selbsttest	-

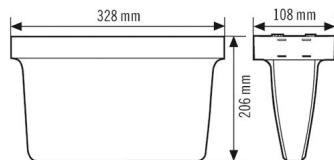
SLX EL LED HIGH COVER 3h 24m IR SM

Artikelnummer	GTIN
EN10077357	4015120077357

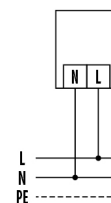
Zubehör

Produktbezeichnung	Artikelnummer	Produktbeschreibung	GTIN
Befestigung			
SLX/ELX TUBE PENDULUM SET	EN10078316	Rohr-Pendelsatz für Serie SLX und ELX	4015120078316
SLX MOUNTING FRAME 370 FM	EN10077104	Einbauahmen für Serie SLX und ELX, Einbaulochmaß 370 x 155 mm	4015120077104
SLX/ELX WALL BRACKET 110	EN10077289	Wandmontagewinkel für Serie SLX und ELX, 110 mm Länge	4015120077289
Fernbedienung			
ESY-Pen	EP10425356	ESY-Pen und ESY-App, ein Duo für alles: (1) Parametrieren, (2) Fernsteuern (3) Licht messen, (4) Projekte verwalten	4015120425356
Schutz			
SLX/ELX BASKET GUARD CEILING	EN10077296	Schutzkorb für Serie SLX und ELX, 260 mm hoch	4015120077296
Symbol			
SLX 24 HIGH COVER SYMBOL SET II	EN10077159	Piktogramm-Satz für Serie SLX, High Cover, 24 m Erkennungsreichweite rechts oben, links oben, rechts unten, links unten	4015120077159

Maßzeichnung



Schaltplan



Standardbetrieb

Ausführliche Produktbeschreibung

- Einzelbatterie-Notleuchte zur Rettungswegkennzeichnung mit 3 h Notlichtdauer für Erkennungsweite 24m gem. DIN EN 1838
- Selbstüberwachung mit farbiger Statusanzeige
- Manipulations sichere Funktionskontrolle durch Fernbedienung oder Magnet auslösbar
- Betrieb wahlweise in Dauer- oder Bereitschaftsschaltung möglich
- Steckklemme mit Durchverdrahtungsfunktion
- Ständige Ladungsüberwachung
 - Automatischer, wöchentlicher Funktionstest und halbjährlichen Betriebsdauertest
 - Anzeige der Testergebnisse auf farbiger Statusanzeige
- Vielfältige Montagearten durch umfangreiches Zubehör (nicht inklusive)
- NiCd-Akku mit verpolungssicherem Steckanschluss (inklusive)
- Gehäuse aus UV-stabilisiertem Polycarbonat