

## Vorbedruckte Kabelmarkierer

### WIC, aufklickbar

WIC-Markierer werden durch einfaches Aufdrücken mit dem ergonomisch entwickelten WIC Tool oder sofern kein Werkzeug verfügbar ist, einfach per Hand auf das Kabel appliziert.


Einfach die Markierer in das Werkzeug einführen, den ersten Markierer auf das Kabel drücken, drehen und den nächsten Markierer aufbringen. Sobald alle Markierer auf dem Kabel appliziert sind, werden diese zusammengeschoben, bis die Verriegelung einrastet.

Für die Kennzeichnung von Glasfaserkabeln ist die manuelle Applikation empfohlen.

Größere Kabeldurchmesser (6 mm<sup>2</sup> bis 95 mm<sup>2</sup>) können mithilfe der WIC-Zubehöerteile WICA gekennzeichnet werden. Passend hierauf sind die Größen WIC0, WIC1 und WIC2 abgestimmt.

### Hauptmerkmale

- Schnelle und einfache Verwendung vorbedruckter Kabelmarkierer
- Aufklickbar
- Ideal zur nachträglichen Montage oder für Wartungs- und Reparaturarbeiten
- Perfekte Ausrichtung der Zeichenkombinationen durch Einrasten der angrenzenden Markierer
- Auch bei Vibrationen fester Sitz durch hohe Materialspannung
- WIC Tool für alle vier Größen einsetzbar
- Bestückung des Werkzeugs mit bis zu 20 Markierern
- Erhältlich in den Farben Gelb, Weiß und in den Farben des internationalen Widerstandsfarbcodes
- 2-stellige Markierungen wie L1, L2, L3 und PE verfügbar
- Farbe des Trägers der Markierer gibt Auskunft über den Typ: WIC0 (grün), WIC1 (rot), WIC2 (blau), WIC3 (gelb)
- Zubehörteile zur Kennzeichnung von Kabeln von 6 mm<sup>2</sup> bis 25 mm<sup>2</sup> (WICA-AC10-25) und bis zu 95 mm<sup>2</sup> (WICA-ACT-BK) erhältlich



WIC-Markierer eignen sich besonders für die Kennzeichnung nach der Montage.

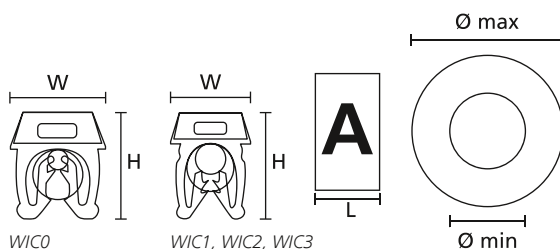
<b>MATERIAL</b>	Polyamid 6.6 (PA66)
<b>Betriebstemperatur</b>	-40 °C bis +85 °C, (+105 °C, 500 h)
<b>Brandschutzeigenschaften</b>	UL94 V0



**Kundenspezifische  
Bedruckung auf  
Anfrage erhältlich.**



Anwendungsvideo:  
WIC



TYP	Bündel Ø min.	Bündel Ø max.	Breite (W)	Höhe (H)	Länge (L)	Leiter Durchmesser (mm <sup>2</sup> )	Inhalt	Verarbeitungs- werkzeug
WIC0	0,80	2,20	5,0	5,5	3,0	0,15-0,75 <sup>2</sup>	1.000 Stk.	WIC Tool
WIC1	2,00	2,80	5,0	6,4	3,0	0,50-1,50 <sup>2</sup>	1.000 Stk.	
WIC2	2,80	3,80	5,6	7,1	3,0	1,50-2,50 <sup>2</sup>	1.000 Stk.	
WIC3	4,30	5,30	8,0	9,6	3,0	4,00-6,00 <sup>2</sup>	500 Stk.	

Alle Maße in mm. Technische Änderungen vorbehalten.

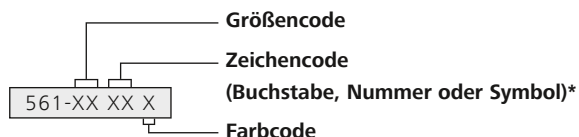
Mindestbestellmengen (MOQ) können abweichend zum Verpackungsinhalt sein. Andere Packungsgrößen sind möglicherweise erhältlich. Weitere Farben auf Anfrage erhältlich.



### Vorbedruckte Kabelmarkierer

WIC, aufklickbar

Nutzen Sie unser Codierungssystem, um die für Ihren Gebrauch geeigneten Marker einfach zu bestellen.



\* Für das Sortiment und die Symbole bitte den Code mit drei Ziffern verwenden.

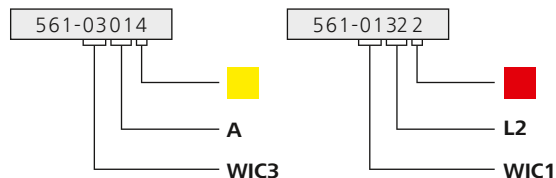


Einfache Verwendung vorbedruckter WIC-Kabelmarkierer.

### Schritt 1: Wählen Sie Ihre Größe aus.

GRÖSSE	WIC0	WIC1	WIC2	WIC3
Code	00	01	02	03

Beispiel:



### Schritt 2: Wählen Sie Buchstaben, Nummern oder Sortiment aus.

BUCHSTABE	A	B	C	D	E	F	G	H	I	J	K
Code	01	02	03	04	05	06	07	08	09	10	11
BUCHSTABE	L	M	N	O	P	Q	R	S	T	U	V
Code	12	13	14	15	16	17	18	19	20	21	22
BUCHSTABE	W	X	Y	Z							
Code	23	24	25	26							

SYMBOL	L1	L2	L3	PE	+	-	/	↓	.
Code	31	32	33	34	70	71	72	73	74
SYMBOL									
Code	75	76	77	000	001				

NUMMER	0	1	2	3	4	5	6	7	8	9
Code	60	61	62	63	64	65	66	67	68	69

SORTIMENT	0	1	2	3	4	5	6	7	8	9
Code	100									
SORTIMENT	A	E	L	N	R	S	T	+	-	
Code	994									
SORTIMENT	G	H	Y	Z	O	Q	J	K	X	L
Code	003									
SORTIMENT	L1	L1	L2	L2	L3	L3	N	N	↓	↓
Code	300									
SORTIMENT	L1	L1	L2	L2	L3	L3	N	N	↓	↓
Code	302									

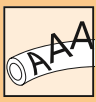
SORTIMENT	0	1	2	3	4	5	6	7	8	9
Code	101									
SORTIMENT	B	C	U	V	W	P	D	F	I	M
Code	002									
SORTIMENT	.	/	---	↓	+	-	~	=	*	
Code	004									
SORTIMENT	L1	L1	L2	L2	L3	L3	N	N	↓	↓
Code	301									
SORTIMENT	L1	L1	L2	L2	L3	L3	N	N	↓	↓
Code	303									

### Schritt 3: Wählen Sie Ihre Farbe aus.

FARBE	0	1	2	3	4	5	6	7	8	9
Code	0	1	2	3	4	5	6	7	8	9

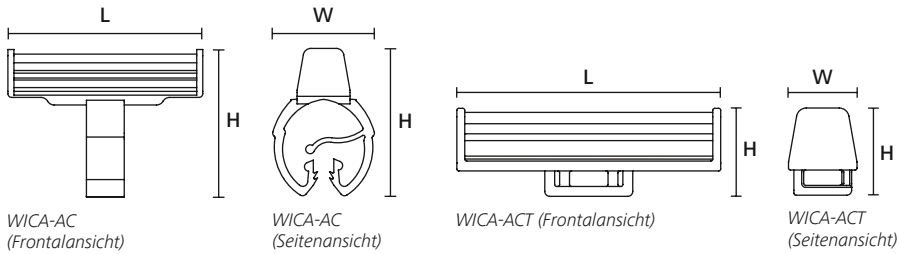


Kundenspezifische Bedruckung auf Anfrage erhältlich.



## Vorbedruckte Kabelmarkierer

### WIC Tool und Zubehör



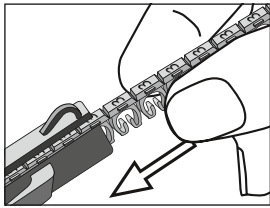
WICA-AC  
(Frontalansicht)

WICA-AC  
(Seitenansicht)

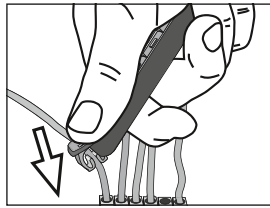
WICA-ACT (Frontalansicht)

WICA-ACT  
(Seitenansicht)

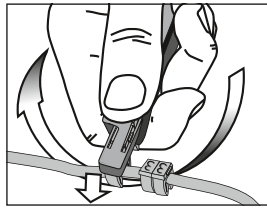
TYP	Bezeichnung	Bündel Ø min.	Bündel Ø max.	Breite (W)	Höhe (H)	Länge (L)	Markierer pro Träger	Inhalt	Art.-Nr.
WICA-ACT-BK	WIC-Kennzeichnungsadapterset für Kabelbandbefestigung	3,0	38,0	7,0	8,9	26,7	8	100 Stk.	561-06000
WICA-AC10-25	WIC-Kennzeichnungsclip mit Schnappbefestigung	5,5	9,5	13,5	19,4	25,8	8	100 Stk.	561-06001
WIC Tool	Applikationswerkzeug	-	-	-	-	-	-	5 Stk.	561-00001



Schritt 1



Schritt 2



Schritt 3