



SON



SON 50W/220 I E27 1CT/24

SON ist eine Hochdrucknatriumdampf Lampe mit ellipsoiden Außenkolben für eine zuverlässige Außenbeleuchtung.

Hinweise

- Vorschaltgerät muss mit Schutzvorrichtung für Ende der Lebensdauer ausgestattet sein (IEC60662, IEC 62035)
- Es ist sehr unwahrscheinlich, dass der Glasbruch einer Lampe negative Auswirkungen auf Ihre Gesundheit hat. Wenn es zu einem Glasbruch kommt, lüften Sie den Raum 30 Minuten lang und entfernen Sie die Splitter möglichst mit Handschuhen. Legen Sie die Splitter in eine verschließbaren Plastikbeutel und geben Sie ihn beim Werkstoffhof zum Recycling ab. Benutzen Sie keinen Staubsauger.

Produkt Daten

Allgemeine Informationen	
Socket	E27
Betriebsstellung	UNIVERSAL [Beliebig oder universal (U)]
Referenz für Lichtstrommessung	Sphere
Lebensdauer bis 50 % Ausfall (Nom.)	28.000 Stunde(n)
Lichttechnische Daten	
Farbcode	220 [CCT of 2000K]
Lichtstrom	3.700 lm
Nennlichtausbeute (Nom)	70 lm/W
Farbkoordinate X (Nom)	0,54
Farbkoordinate Y (nom.)	0,42
Ähnlichste Farbtemperatur (Nom)	1900 K
Farbwiedergabeindex (CRI)	-
Betrieb und Elektrik	
Systemleistung	52,5 W

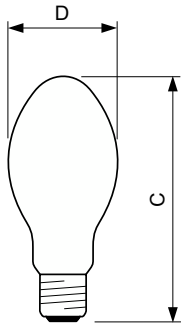
Spannung (Nom)	85 V
Lichtregelung und Dimmen	
Dimmbar	Ja
Mechanik und Gehäuse	
Kolbenausführung	Beschichtetes Glas
Kolbenform	B70
Genehmigung und Anwendung	
Energieeffizienzklasse	G
Quecksilbergehalt (max.)	12 mg
Quecksilbergehalt (Nom)	12 mg
Energieverbrauch kWh/1.000 Std.	53 kWh
EPREL Registrierungsnummer	473381

Produktdaten	
Bestell-Produktname	SON 50W/220 I E27 1CT/24

Gesamtbezeichnung des Produkts	SON 50W/220 I E27 1CT/24
Gesamt-Produktcode	871150018189330
Bestellcode	18189330
Material-Nr. (12NC)	928150808828
Lokaler Bestellcode	1100051
Anzahl pro Verpackung	1

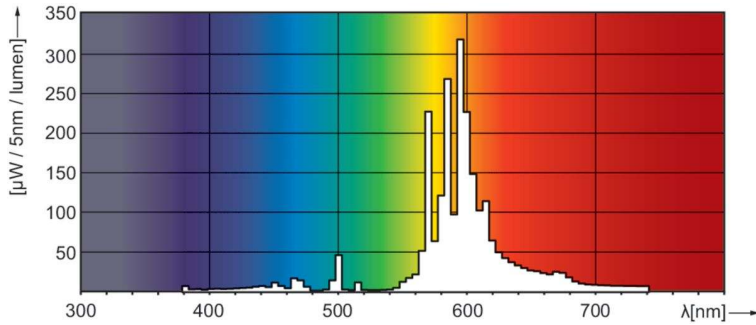
Nettogewicht (Einzelteil)	0,062 kg
EAN/UPC – Produkt/Kiste	8711500181893
Zähler - Pakete pro Außenkarton	24
EAN Umverpackung	8711500181909

Abmessungsskizzen



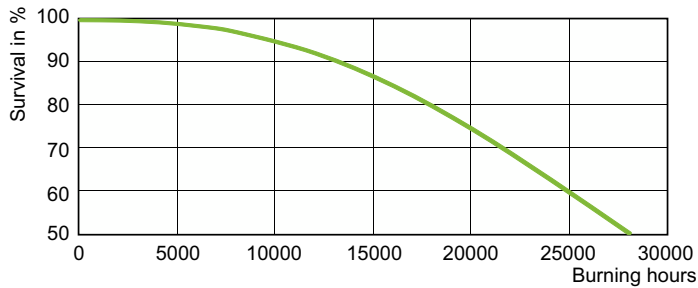
Product	D (max)	C (max)
SON 50W/220 I E27 1CT/24	71 mm	156 mm

Photometrische Daten

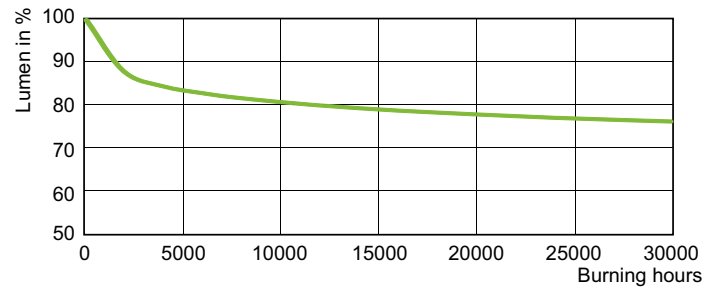


Spectral Power Distribution Colour - SON 50W/220 I E27 1CT/24

Lebensdauer



LDLE_SON-I_50W_70W-Life expectancy diagram



Lumen Maintenance Diagram - SON 50W/220 I E27 1CT/24

SON

