



MASTERColour CDM-R Elite

MASTERColour CDM-R Elite 35W/930 E27 PAR30L 10D

Die überragende Lichtleistung und die ausgezeichnete Farbwiedergabe der MASTERColour CDM-R Elite schaffen die richtige Atmosphäre für den Kunden und rücken besonders Waren in Rottönen ins rechte Licht. Eine einfache Möglichkeit, dem Geschäft ein strahlendes Aussehen zu verleihen.

Hinweise

- Nur mit geeignetem elektronischen Vorschaltgerät
- EVG nur mit "End of Life" Abschaltung (IEC 61167, IEC 62035)

Produkt Daten

Allgemeine Informationen		Betrieb und Elektrik	
Sockel	E27	Ähnlichste Farbtemperatur	3000 K
Betriebsstellung	UNIVERSAL [Beliebig oder universal (U)]	Nennlichtausbeute (Nom)	69 lm/W
Schaltzyklus	1.350	Farbwiedergabeindex (CRI)	91
Referenz für Lichtstrommessung	Narrow Cone	Restlichtstrom am Ende der Nennlebensdauer (Nom.)	80 %
Lebensdauer bis 50 % Ausfall (Nom.)	15.000 Stunde(n)	Lichtstrom im 90° -Kegel (Nennwert)	2.400 lm
Lichttechnische Daten		Lichtregelung und Dimmen	
Farbcode	930 [CCT of 3000K]	Systemleistung	39,1 W
Ausstrahlungswinkel (Nom)	10 Grad	Aufwärmzeit bis 60 % Licht	120 s
Lichtstrom	2.400 lm	Spannung (Nom)	88 V
Lichtstärke (Nom)	49.000 cd	Dimmbar	Nein
Lichtfarbe	Warmweiß (WW)		
Farbkoordinate X (Nom)	0,434		
Farbkoordinate Y (nom.)	0,398		

MASTERColour CDM-R Elite

Mechanik und Gehäuse

Kolbenausführung	Klar
Kolbenform	PAR30L
Nettogewicht (Stück)	0,220 kg

Genehmigung und Anwendung

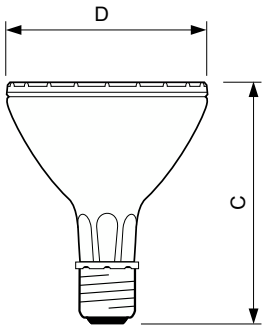
Energieeffizienzklasse	G
Quecksilbergehalt (max.)	4,7 mg
Quecksilbergehalt (Nom)	4,7 mg
Energieverbrauch kWh/1.000 Std.	40 kWh
EPREL-Registrierungsnummer	473362

Produktdaten

Bestell-Produktname	MC CDM-R Elite 35W/930 E27 PAR30L 10D
---------------------	---------------------------------------

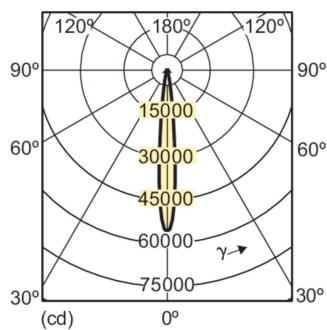
Gesamtbezeichnung des Produkts	MASTERColour CDM-R Elite 35W/930 E27 PAR30L 10D
Gesamt-Produktcode	871829124192800
Bestellcode	24192800
Material-Nr. (12NC)	928108100630
Anzahl pro Verpackung	1
EAN/UPC – Produkt/Kiste	8718291241928
Zähler - Pakete pro Außenkarton	6
EAN Umverpackung	8718291241935

Abmessungsskizzen

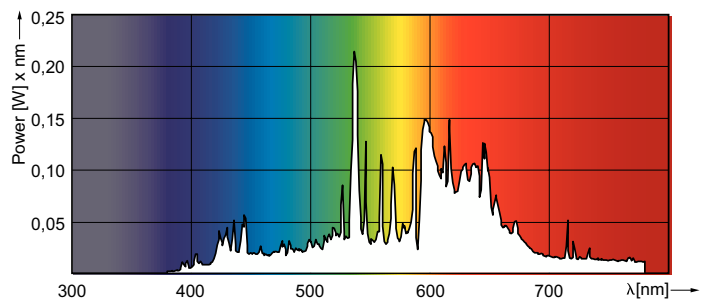


Product	D (max)	C (max)
MC CDM-R Elite 35W/930 E27 PAR30L 10D	97 mm	123 mm

Photometrische Daten



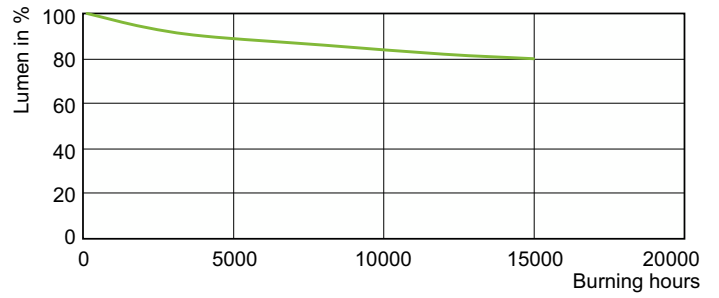
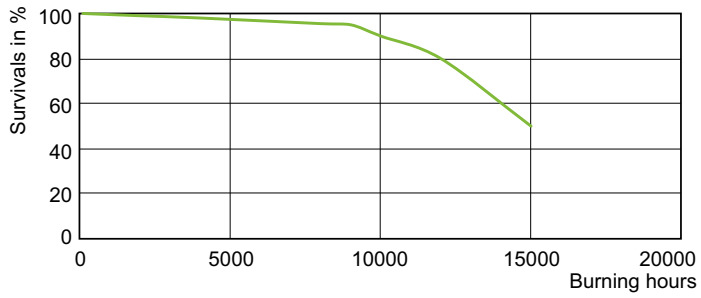
Light Distribution Diagram - MC CDM-R Elite 35W/930 E27 PAR30L 10D



Spectral Power Distribution Colour - MC CDM-R Elite 35W/930 E27 PAR30L 10D

MASTERC colour CDM-R Elite

Lebensdauer



LDLE_CDM-R-E_930_PAR30L-Life expectancy diagram

Lumen Maintenance Diagram - MC CDM-R Elite 35W/930 E27 PAR30L 10D

