



# MASTERColour CDM-Rm Elite Mini



## MASTERColour CDM-Rm Elite Mini 20W/830 GX10 MR16 40D

Die Philips MASTERColour CDM-Rm Mini ELITE vereint die bewährte MASTERColour-Qualität mit 50 mm-Reflektorlampen. Die überragende Lichtleistung und die zuverlässige Farbstabilität schaffen die richtige Atmosphäre für den Kunden und rücken die Ware ins rechte Licht. Eine einfache Möglichkeit, dem Geschäft ein strahlendes Aussehen zu verleihen.

### Hinweise

- Nur mit geeignetem elektronischen Vorschaltgerät
- EVG nur mit "End of Life" Abschaltung (IEC 61167, IEC 62035)

### Produkt Daten

Allgemeine Informationen	
Socket	GX10
Betriebsstellung	UNIVERSAL [Beliebig oder universal (U)]
Schaltzyklus	1.350
Referenz für Lichtstrommessung	Narrow Cone
Lebensdauer bis 50 % Ausfall (Nom.)	15.000 Stunde(n)

Lichttechnische Daten	
Farbcode	830 [CCT of 3000K]
Ausstrahlungswinkel (Nom)	40 Grad
Lichtstrom	860 lm
Lichtstärke (Nom)	1.750 cd
Nennlichtausbeute (Nom)	50 lm/W
Farbkoordinate X (Nom)	0,434

Farbkoordinate Y (nom.)	0,398
Ähnlichste Farbtemperatur (Nom)	3000 K
Farbwiedergabeindex (CRI)	84
Restlichtstrom am Ende der Nennlebensdauer (Nom.)	70 %
Lichtstrom im 90° -Kegel (Nennwert)	860 lm

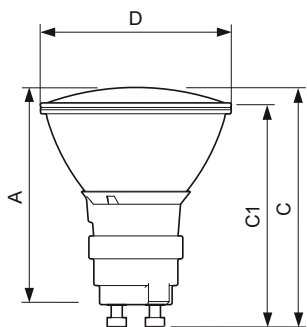
Betrieb und Elektrik	
Systemleistung	20,1 W
Aufwärmzeit bis 60 % Licht	120 s
Spannung (Nom)	95 V

# MASTERColour CDM-Rm Elite Mini

Lichtregelung und Dimmen	
Dimmbar	Nein
Mechanik und Gehäuse	
Kolbenform	MR16
Genehmigung und Anwendung	
Energieeffizienzklasse	G
Quecksilbergehalt (max.)	3,5 mg
Quecksilbergehalt (Nom)	3,5 mg
Energieverbrauch kWh/1.000 Std.	21 kWh
EPREL Registrierungsnummer	473268
Produktinformationen	
Bestell-Produktname	CDM-Rm Elite Mini 20W/830 GX10 MR16 40D

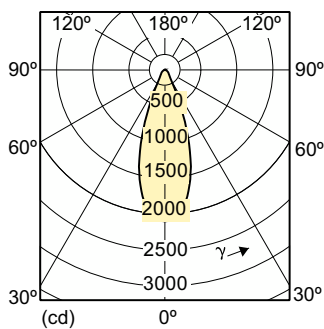
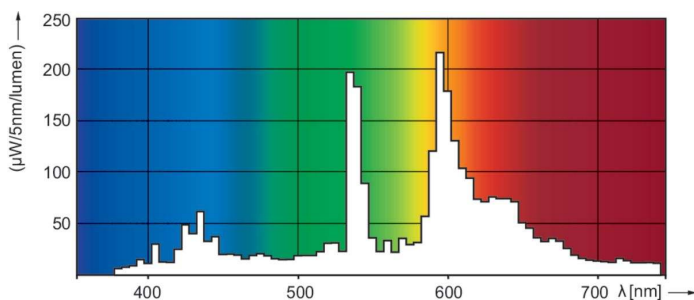
Gesamtbezeichnung des Produkts	MASTERColour CDM-Rm Elite Mini 20W/830 GX10 MR16 40D
Gesamt-Produktcode	871829120303200
Bestellcode	20303200
Material-Nr. (12NC)	928191205331
Anzahl pro Verpackung	1
Nettogewicht (Einzelteil)	0,047 kg
EAN/UPC – Produkt/Kiste	8718291203032
Zähler - Pakete pro Außenkarton	12
EAN Umverpackung	8718291203049

## Abmessungsskizzen



Product	D (max)	D	C (max)	C	C1 (max)	A (max)
CDM-Rm Elite Mini 20W/830 GX10 MR16 40D	51 mm	50 mm	65,4 mm	62,75 mm	60,9 mm	59 mm

## Photometrische Daten

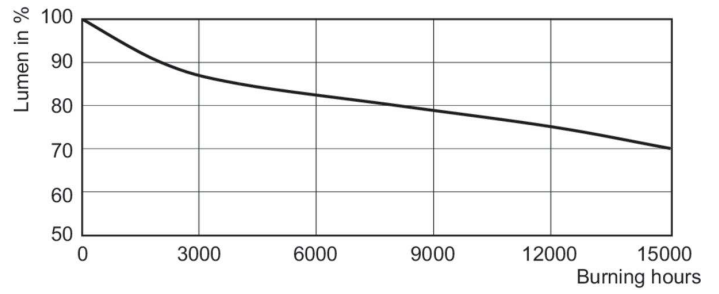
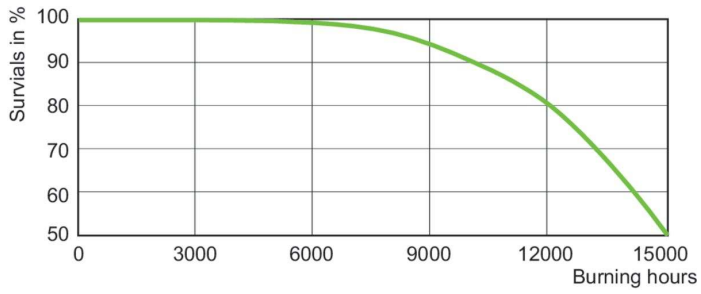


Spectral Power Distribution Colour - CDM-Rm Elite Mini 20W/830 GX10 MR16 40D

Light Distribution Diagram - CDM-Rm Elite Mini 20W/830 GX10 MR16 40D

# MASTERCcolour CDM-Rm Elite Mini

## Lebensdauer



LDLE\_CDM-Rm\_0003-Life expectancy diagram

Lumen Maintenance Diagram - CDM-Rm Elite Mini 20W/830 GX10 MR16 40D

