



MASTER TL-D Eco



MASTER TL-D Eco 16W/840 1SL/25

MASTER TL-D Eco-Lampen mit 26 mm Röhrendurchmesser bieten den gleichen Lichtstrom wie die MASTER TL-D Super 80-Lampe, bei weniger Energieverbrauch durch den Einsatz spezifischen Phosphors und spezieller Gasfüllung.

Hinweise

- Es ist sehr unwahrscheinlich, dass der Glasbruch einer Lampe negative Auswirkungen auf Ihre Gesundheit hat. Wenn es zu einem Glasbruch kommt, lüften Sie den Raum 30 Minuten lang und entfernen Sie die Splitter möglichst mit Handschuhen. Legen Sie die Splitter in eine verschließbaren Plastikbeutel und geben Sie ihn beim Werkstoffhof zum Recycling ab. Benutzen Sie keinen Staubsauger.

Produkt Daten

Elektrische Kenndaten	
Stromverbrauch	15,8 W
Lampenstrom (Nom)	0,380 A

Allgemeine Eigenschaften	
Socket	G13 [Medium Bi-Pin Fluorescent]
Referenz für die Flussmessung	Sphere

Lichttechnische Daten	
Farbcode	840 [CCT of 4000K]
Lichtstrom	1.100 lm
Lichtfarbe	Kaltweiß (CW)
Farbkoordinate X (Nom)	0,38
Farbkoordinate Y (Nom)	0,38
Ähnlichste Farbtemperatur (Nom)	4000 K
Lichtleistung (spezifiziert) (Nom)	75 lm/W
Farbwiedergabeindex (CRI)	82

Dimmen	
Dimmbar	Ja

Mechanische Kenndaten	
Kolbenform	T8 [26 mm (T8)]

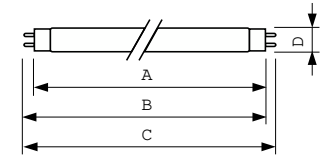
Zulassungen und Anwendungseigenschaften	
Energieeffizienzklasse	G
Quecksilbergehalt (Nom)	1,7 mg
Energieverbrauch kWh/1.000 Std.	16 kWh
EPREL Registrierungsnummer	423415

Produktdaten	
Full EOC	871150026861740
Bestell-Produktname	MASTER TL-D Eco 16W/840 SLV/25
Bestellcode	26861740
Anzahl pro Verpackung	1
SAP-Zähler - Pakete pro Außenkarton	25

MASTER TL-D Eco


Materialnummer (12NC)	927922884015
Gesamtbezeichnung des Produkts	MASTER TL-D Eco 16W/840 1SL/25
EAN Umverpackung	8711500268624

Abmessungsskizzen



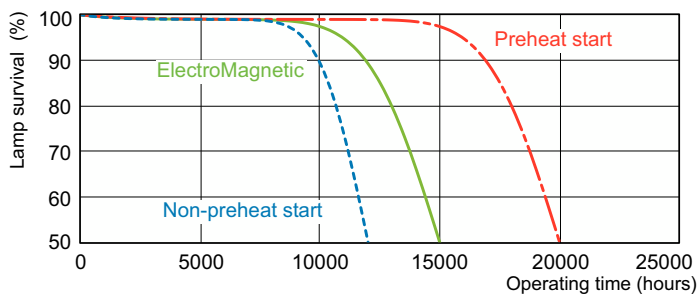
Product	D (max)	A (max)	B (max)	B (min)	C (max)
MASTER TL-D Eco 16W/840 SLV/25	28 mm	589,8 mm	596,9 mm	594,5 mm	604,0 mm

Photometrische Daten



Spectral Power Distribution Colour - MASTER TL-D Eco 16W/840 SLV/25

Lebensdauer



Life Expectancy Diagram - MASTER TL-D Eco 16W/840 SLV/25



Life Expectancy Diagram - MASTER TL-D Eco 16W/840 SLV/25

MASTER TL-D Eco

Lebensdauer



Lumen Maintenance Diagram - MASTER TL-D Eco 16W/840 SLV/25

