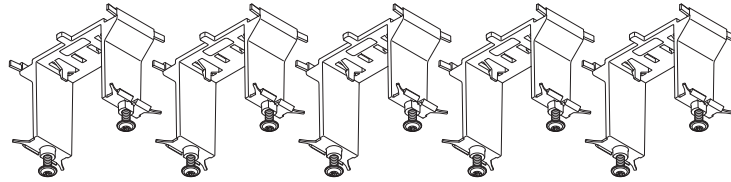
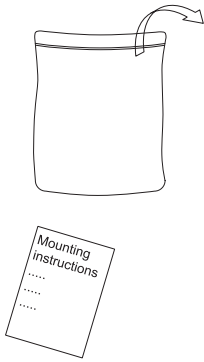
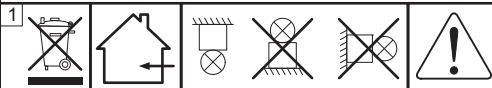


SUI PROF-CLIPS



EN	Mounting instructions Important notice. Please, read first!	1	SV	Installationsanvisning Viktigt information. Läs först!	2
DE	Montageanleitung Wichtige Hinweise. Bitte zuerst lesen!	1	FI	Asennusohje Tärkeä huomautus. Lue ensin!	2
FR	Notice de montage Remarques importantes. À lire en premier lieu!	2	RU	Инструкция по монтажу Важная информация. Просьба ознакомиться перед началом работ!	2
IT	Istruzioni di montaggio Nota importanti. Si prega di leggere prima!	2	PL	Instrukcja montażu Ważne wskazówki/ uwagi. Proszę pierwsze przeczytać całość instrukcji.	2
ES	Instrucciones de montaje Notas importantes. Por favor, lea primero!	2	ZH	安装说明 重要提示。请先阅读!	2
NL	Montagehandleiding Belangrijke informatie. Gelieve eerst te lezen!	2	AR	تعليمات التركيب ملاحظات هامة. يرجى القراءة أولاً!	2



EN The system is used exclusively for lighting and is to be installed in accordance with the national installation regulations.
1 **Dispose of packaging and luminaire** in accordance with applicable regional regulations.
Specifications are subject to change without notice! If you have questions, please contact the manufacturer.

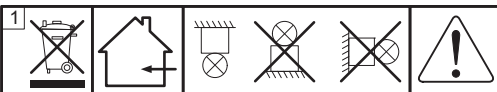
DE Das System dient ausschließlich der Beleuchtung und ist entsprechend den nationalen Errichtungsbestimmungen zu installieren.
1 **Verpackung und Leuchte umweltgerecht** nach geltenden regionalen Vorschriften entsorgen.
Technische Änderungen vorbehalten! Bei Fragen wenden sie sich an den Hersteller.

FR Le luminaire sert uniquement à l'éclairage et doit être installé conformément aux **prescriptions nationales** en matière d'installation.
1 Éliminez l'**emballage** et le luminaire dans le respect de l'environnement et des prescriptions régionales.
Modifications techniques sans préavis! Si vous avez des questions, veuillez contacter le fabricant.

IT Sistema serve esclusivamente per L'Illuminazione e deve essere installata in conformità alle leggi nazionali in vigore.
1 **Imballaggio** e apparecchio vanno smaltiti in conformità alle leggi nazionali in vigore.
L'**apparecchio va messo in funzionamento** a intervento concluso, dopo aver allacciato la tensione di rete!
Modifiche tecniche senza preavviso! Per chiarimenti rivolgersi al produttore.

ES El sistema är uteslutande avsedd för belysning och ska installeras i enlighet med de nationella installationsbestämmelserna.
1 Deseche el **embalaje** y la luminaria de forma ecológica conforme a las normas regionales aplicables.
¡Reservado el derecho de realizar modificaciones técnicas sin preaviso! Si tiene alguna pregunta, póngase en contacto con el fabricante.

NL Dat systeem dient uitsluitend voor de verlichting en dient conform de nationale bouwbepaligen te worden geïnstalleerd.
1 **De verpakking** en de armatuur moeten conform de geldende regionale milieuvorschriften uit de economische kringloop verwijderd worden.
Technische wijzigingen blijven voorbehouden! Als u vragen hebt, kan u contact opnemen met de fabrikant.



SV

System är uteslutande avsedd för belysning och ska installeras i enlighet med de nationella installationsbestämmelserna.

1 Avfallshanterera **förpackning** och armatur enligt gällande lokala föreskrifter.
Med reservation för tekniska ändringar! Om du har frågor ber vi dig ta kontakt med tillverkaren.

FI

Järjestelmää käytetään yksinomaan valaistukseen ja se asennetaan kansallisten asennusohjeiden mukaisesti.

1 Hävitä **pakkaus** ja valaisin ympäristöä suojeleen ja voimassa olevien paikallisten määräysten mukaisesti.
Oikeudet teknisiin muutoksiin pidätetään! Lähetä mahdolliset kysymykset valmistajalle.

RU

Система используется исключительно для освещения и должна быть установлена в соответствии с национальными инструкциями по установке.

1 **Утилизацию упаковки** и лампы следует проводить в соответствии с действующими региональными правилами.
Компания сохраняет за собой право на внесение технических изменений. При возникновении вопросов обращайтесь к производителю.

PL

Lampa służy wyłącznie do oświetlenia i należy ją zamontować zgodnie z krajowymi przepisami wykonawczymi.

1 **Opakowania i oprawy** należy usuwać w sposób przyjazny dla środowiska, zgodnie z obowiązującymi przepisami regionalnymi.
Zastrzega się prawo do wprowadzania zmian technicznych. W razie pytań skontaktuj się z producentem.

ZH

該系統專門用於照明，必須按照國家安裝說明進行安裝。

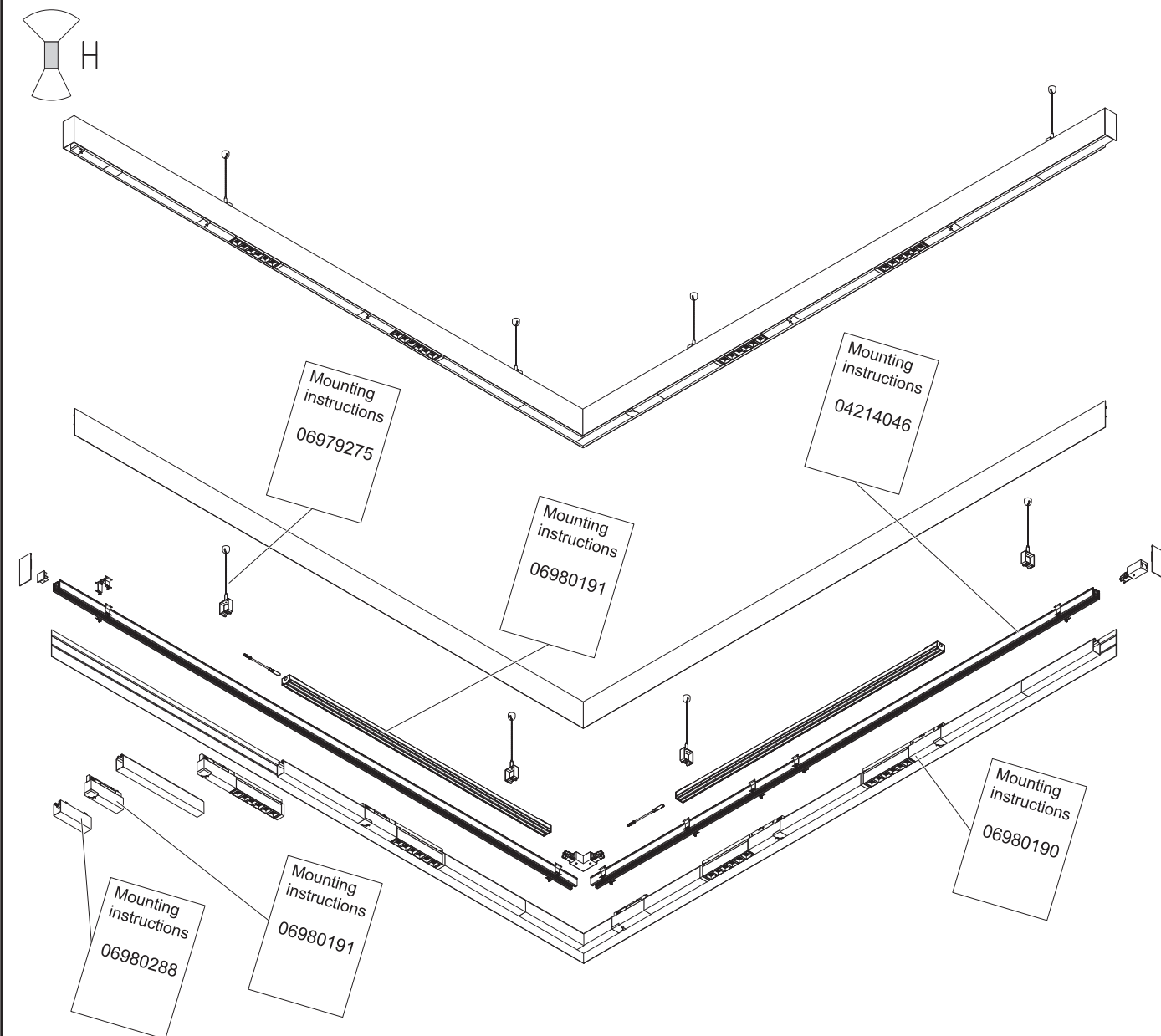
1 根据适用的地区环保规定处置包装和灯具。
技術變更保留！ 如果您有任何疑問，請聯繫製造商。

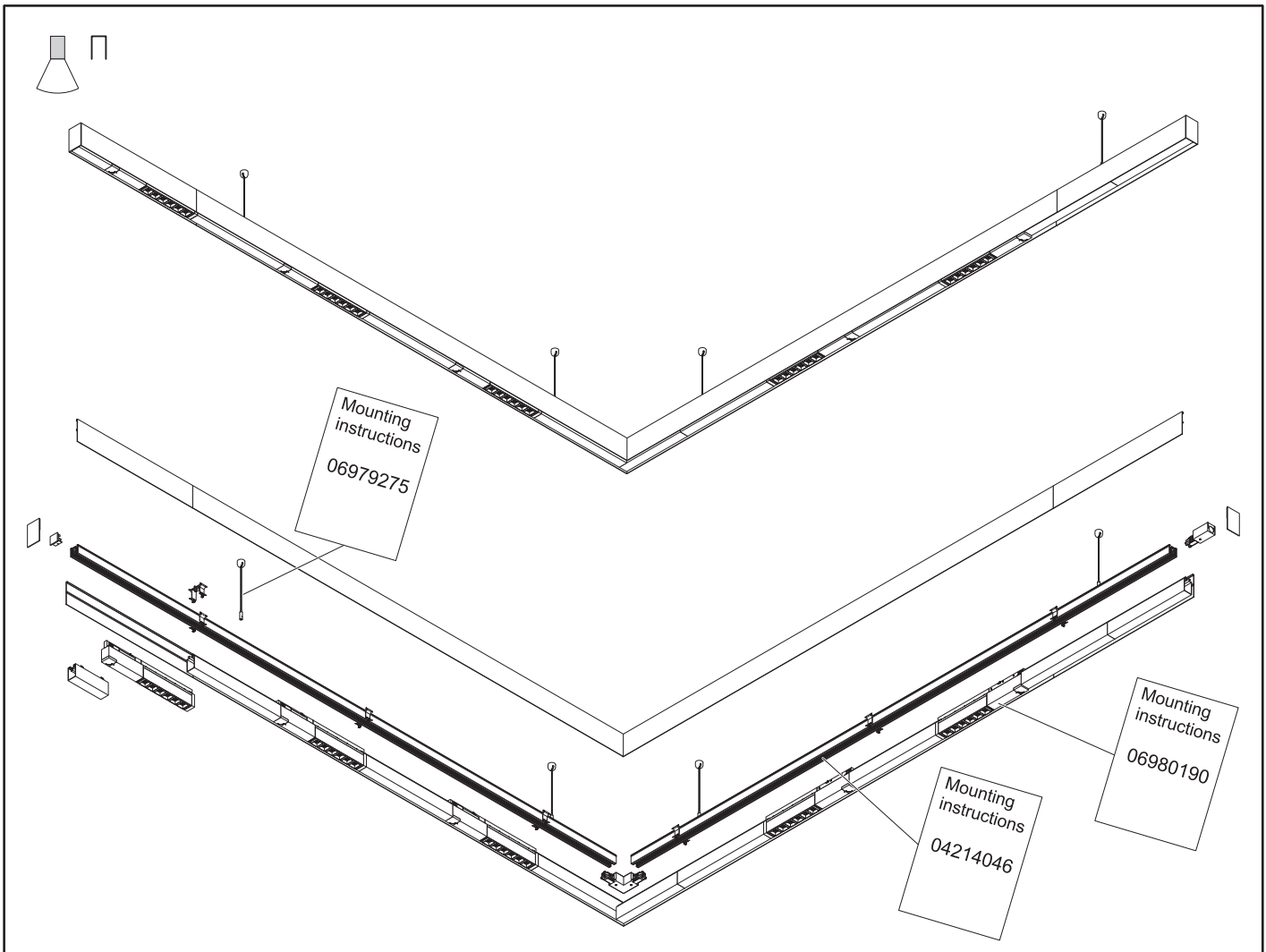
AR

النظام مخصص للإضاءة فقط ويجب تركيبه وفقاً للوائح التنظيمية الوطنية.

1 تخلص من التغليف و وحدات الإنارة وفقاً للأنظمة الإقليمية المعمول بها.

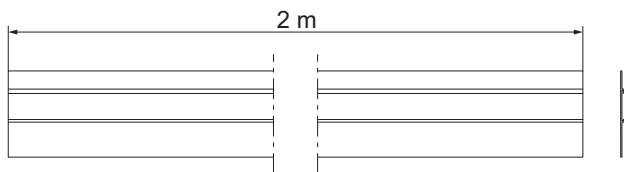
تخضع المواصفات للتغيير دون تقديم إشعار! إذا كان لديك أسئلة، الرجاء الاتصال بالشركة المصنعة.





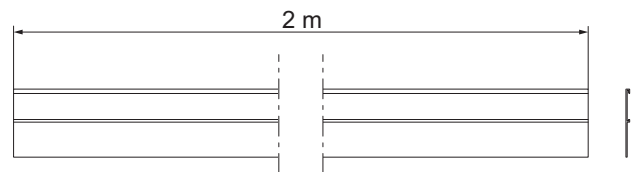
60211017 SUI 3PH/L3+DALI TRACK PROF-H 2x2M WH
 60211019 SUI 3PH/L3+DALI TRACK PROF-H 2x2M BK

H



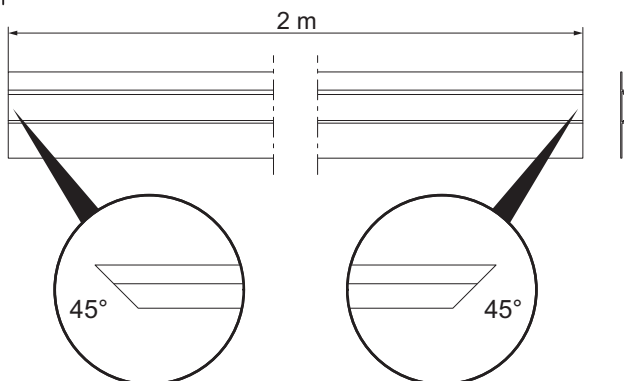
60211021 SUI 3PH/L3+DALI TRACK PROF-U 2x2M WH
 60211023 SUI 3PH/L3+DALI TRACK PROF-U 2x2M BK

U



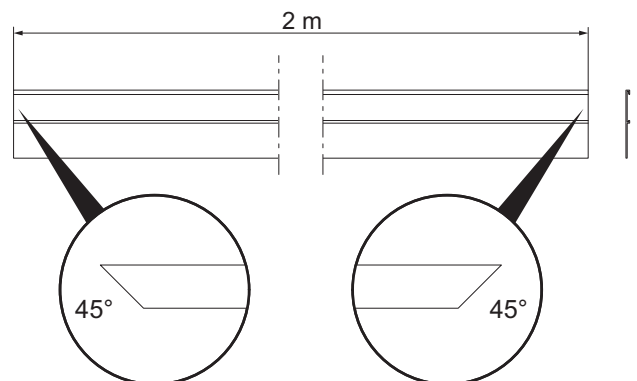
60211016 SUI 3PH/L3+DALI TRACK PROF-H 1x2M WH
 60211018 SUI 3PH/L3+DALI TRACK PROF-H 1x2M BK

H



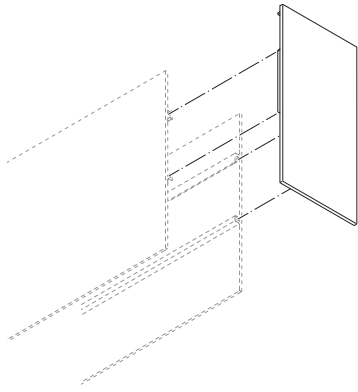
60211020 SUI 3PH/L3+DALI TRACK PROF-U 1x2M WH
 60211022 SUI 3PH/L3+DALI TRACK PROF-U 1x2M BK

U

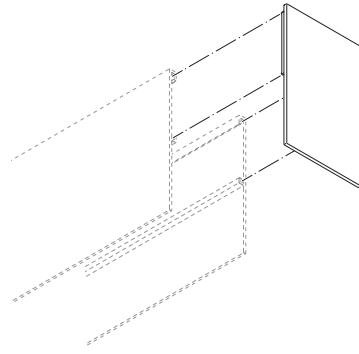


60211025 SUI 3PH/L3+DALI TRACK PROF-H ENDCAP WH 60211027 SUI 3PH/L3+DALI TRACK PROF-U ENDCAP WH
 60211026 SUI 3PH/L3+DALI TRACK PROF-H ENDCAP BK 60211028 SUI 3PH/L3+DALI TRACK PROF-U ENDCAP BK

H



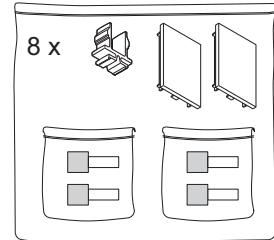
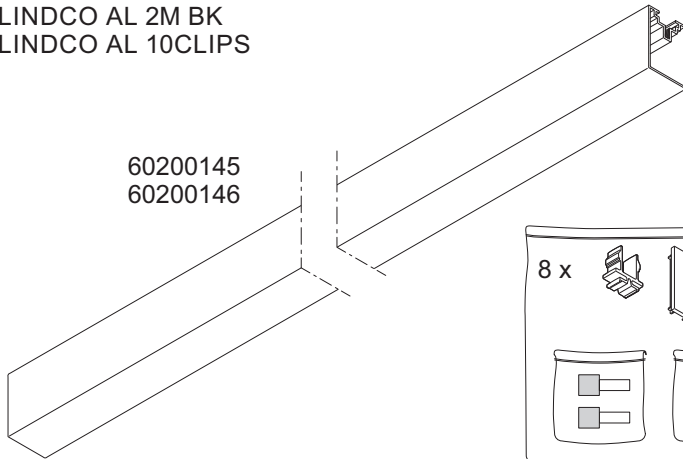
Π



60200145 SUI 3PH/L3+DALI TRACK BLINDCO AL 2M WH
 60200146 SUI 3PH/L3+DALI TRACK BLINDCO AL 2M BK
 60200147 SUI 3PH/L3+DALI TRACK BLINDCO AL 10CLIPS

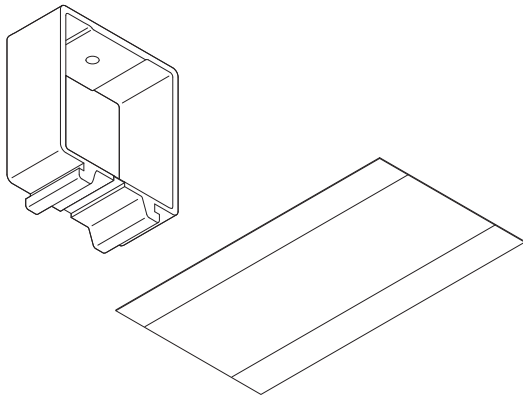


60200145
 60200146

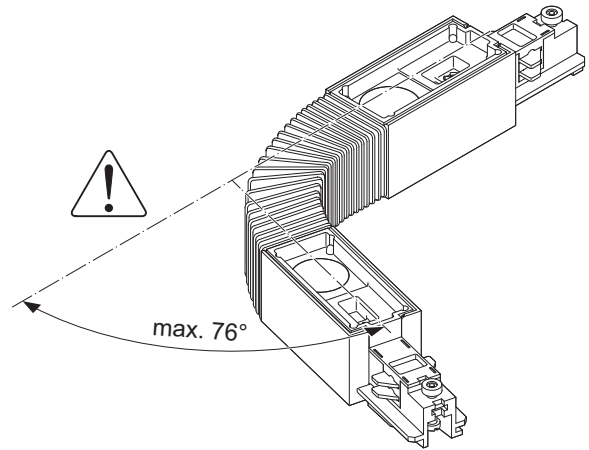


60200136 SUI TID PENDANT CLIP 2x WH
 60200137 SUI TID PENDANT CLIP 2x BK

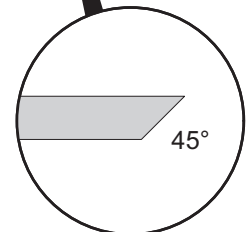
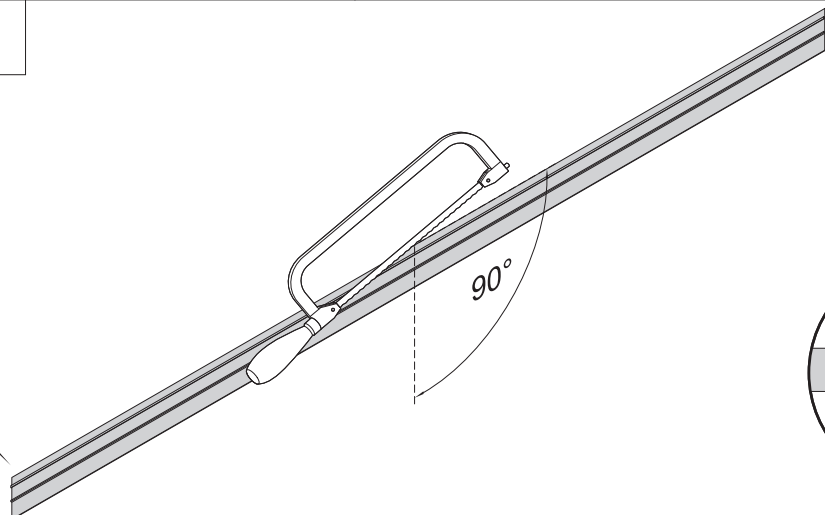
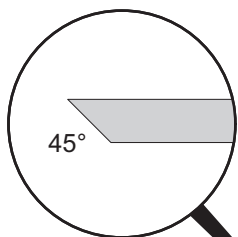
H



S2801220 3PH VERB-FLEX WH
 S2802190 3PH VERB-FLEX BK

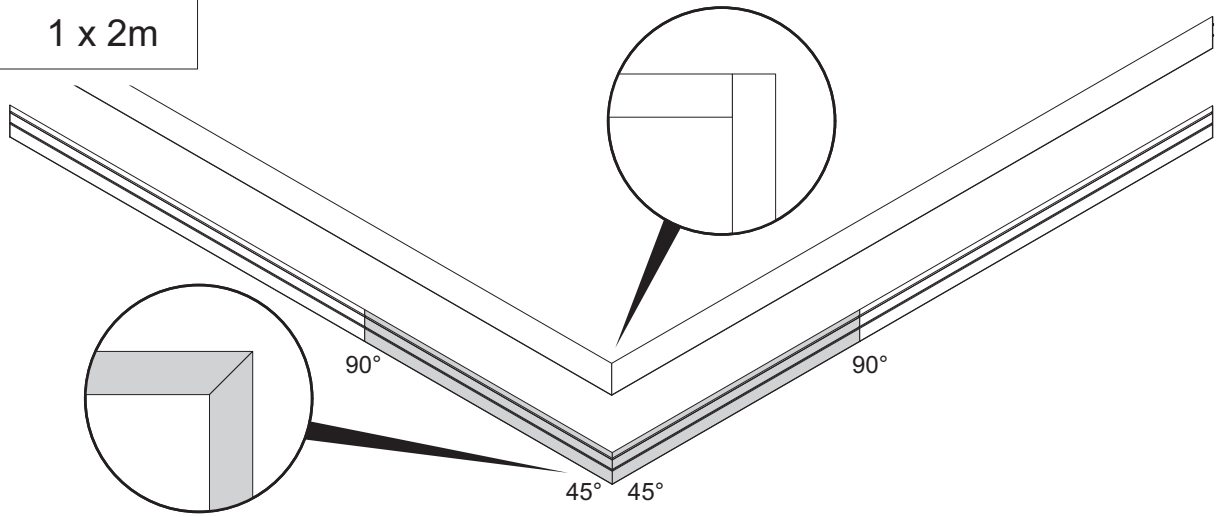


1 H Π 1 x 2m

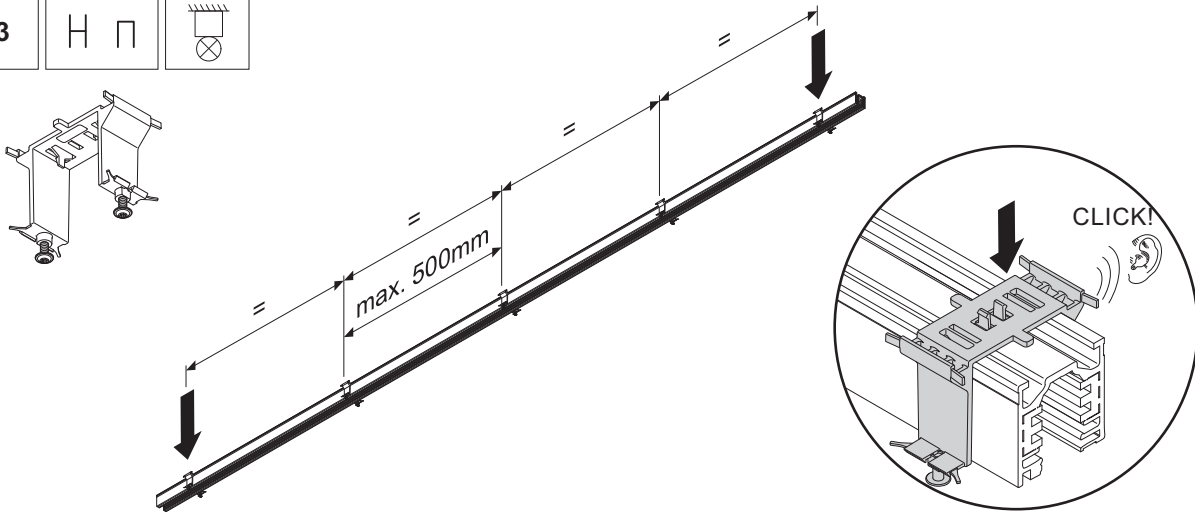


2

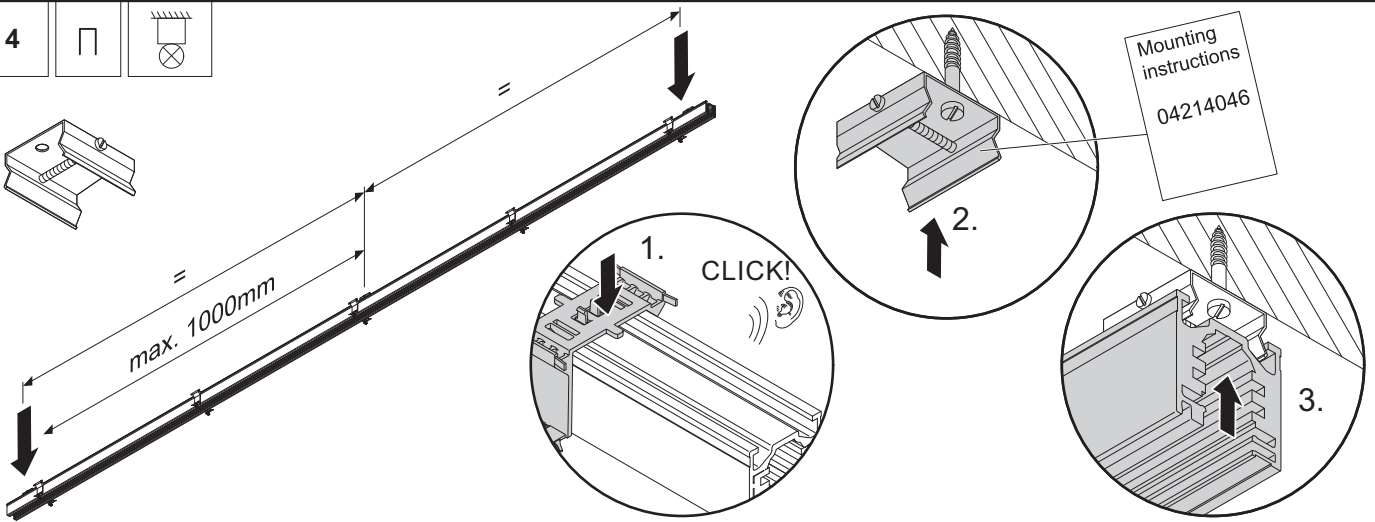
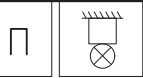
H П 1 x 2m



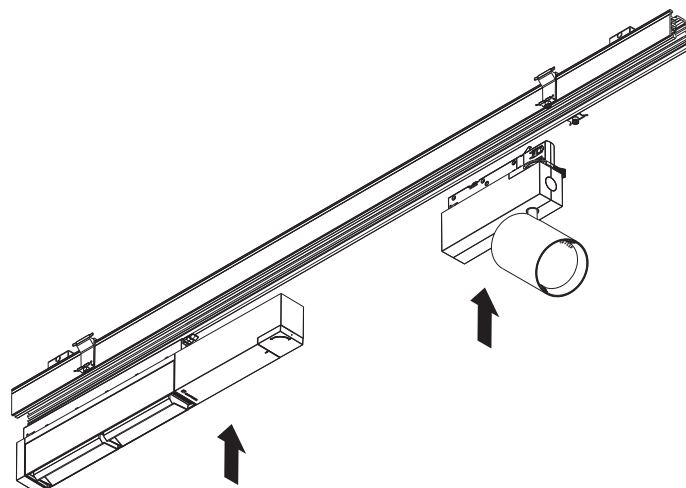
3



4

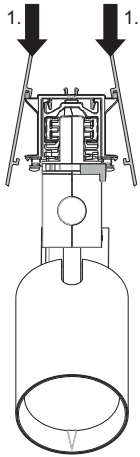
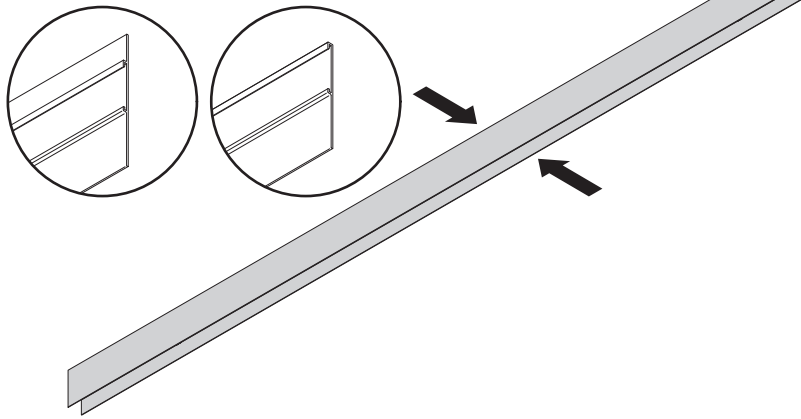


5

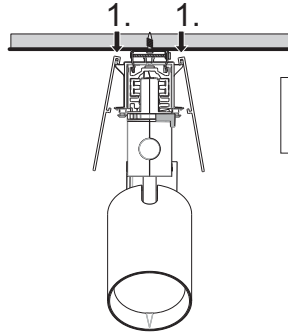
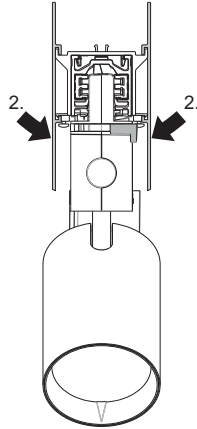


6

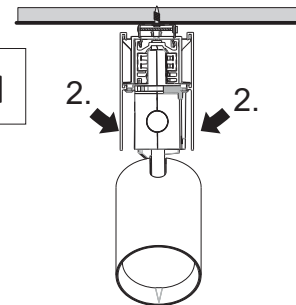
H П



H

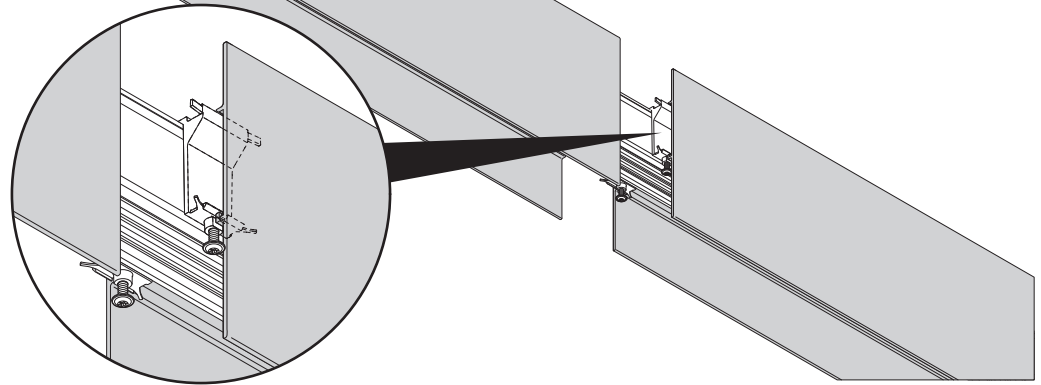


П



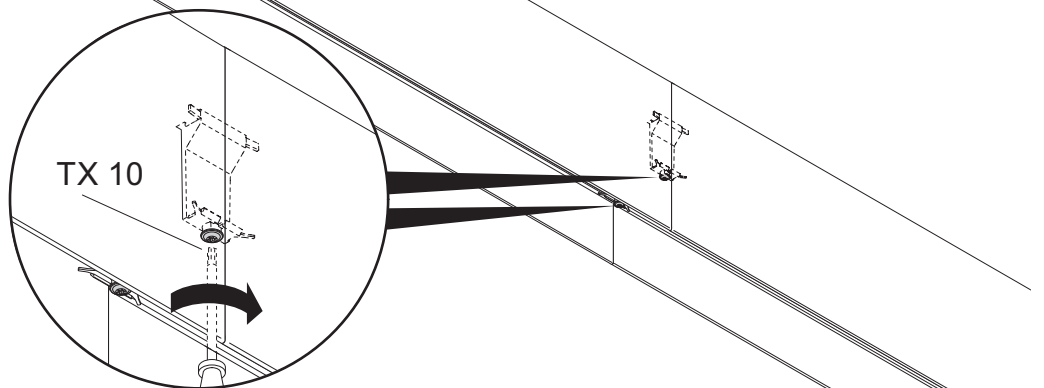
7

H П



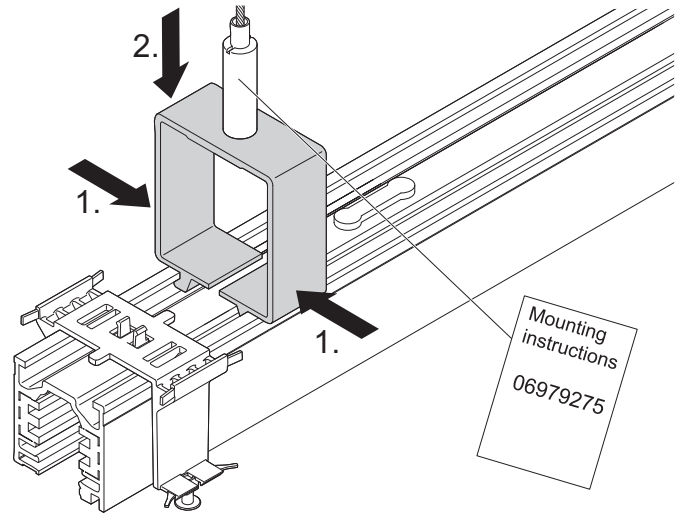
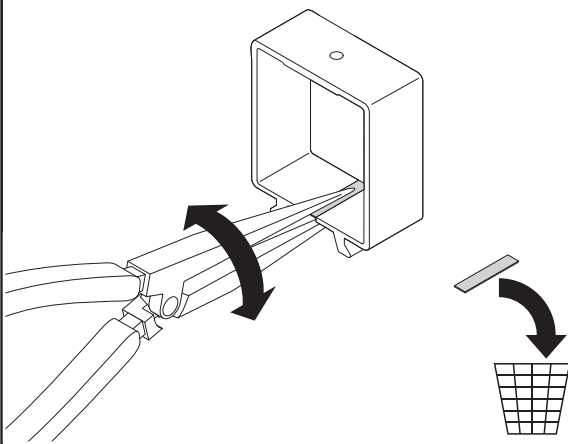
8

H П



9

H



10

H

