

**B.E.G.****LUXOMAT®**

## Indoor 180-M-2C ohne Rahmen

Art.Nr. 92661 EAN: 4007529926619

- Spannung: 110 – 240 V AC 50 / 60 Hz
- Abmessungen: 92661= ohne Rahmen 70 x 70 x 61 mm
- Typische Leistungsaufnahme: ca. 0.4 W

### Anwendungsbereiche

- Flure/Korridore
- Toiletten
- Treppenhäuser
- Konferenzräume

### Bestelldaten

Bezeichnung	Farbe	Art.No
Indoor 180-M-2C ohne Rahmen	-	92661

### Zubehör

Bezeichnung	Farbe	Art.No
BLE-IR-Adapter	schwarz	93067
IR-PD-2C	-	92475
IR-PD-Mini	-	92159
Rahmen IP20 Indoor 180	reinweiß	92630
Rahmen IP20 Indoor 180	verkehrsweiß	92631
Rahmen IP20 Indoor 180	anthrazit	92634
Rahmen IP54 Indoor 180	reinweiß	92139
Rahmen IP20 Indoor 180	perlweiß	92632
Rahmen IP20 Indoor 180	Edelstahl-Optik	92633
Aufputzdose Indoor 180	reinweiß	92141
Zentralplatte Indoor 180 45x45	verkehrsweiß	38947
Zentralplatte Indoor 180 45x45	perlweiß	39076
Zentralplatte Indoor 180 55 x 55 mm	reinweiß	39222
RC-Loeschglied	weiß	10880



## Technische Daten

Spannung:	110 – 240 V AC 50 / 60 Hz
Abmessungen:	92661= ohne Rahmen 70 x 70 x 61 mm
Typische Leistungsaufnahme:	ca. 0.4 W
Erfassungsbereich:	horizontal 180° (Wandmontage)
Reichweite:	max. 10 m quer max. 3 m frontal
Überwachte Fläche bei tangentialer Bewegung:	150 m <sup>2</sup> / 1.1 m Montagehöhe
Montagehöhe min./max./empfohlen:	1 m / 2.2 m / 1.1 m
Schutzart/-klasse:	92661= IP20 / Klasse II
Stoßfestigkeitsgrad:	IK05
Umgebungstemperatur:	-25 °C bis +50 °C
Gehäuse:	Polycarbonat, UV-beständig
Farbe:	-
<b>Kanal 1 (Lichtsteuerung)</b>	
Schaltleistung:	2300 W, $\cos \varphi = 1$ 1150 VA, $\cos \varphi = 0.5$ 300 W LED max. Einschaltspitzenstrom $I_p$ (20 ms) = 165 A max. Einschaltspitzenstrom $I_p$ (200 $\mu$ s) = 800 A
Kontaktart:	1x $\mu$ -Kontakt, Schließer/NO mit vorlaufendem Wolfram-Kontakt
Nachlaufzeit:	15 s – 30 min, Impuls
Einschaltschwelle:	10 – 2000 Lux
<b>Kanal 2 (Gerätesteuerung potentialfrei)</b>	
Schaltleistung:	3 A (230 V), $\cos \varphi = 1$
Kontaktart:	1x $\mu$ -Kontakt, potentialfreier Schließer/NO
Nachlaufzeit:	5 min – 120 min, Alarmimpuls, Impuls

## Produktinformationen

Wand-Präsenzmelder mit Akustiksensord

Ein Kanal zum Schalten von Licht

Ein zusätzlicher potentialfreier Kontakt für HKL

Ausführung als Master-Gerät

Erweiterung des Erfassungsbereiches mit Slave-Geräten möglich

Akustiksensord individuell einstellbar

Automatische Verlängerung der Nachlaufzeit durch Geräusche

Verfügbar mit Rahmen (Maß Innenabdeckung 60 x 60 mm) oder ohne Rahmen zur Kombination mit Abdeckrahmen (Maß Innenabdeckung 50 x 50 mm) in 5 verschiedenen Farben

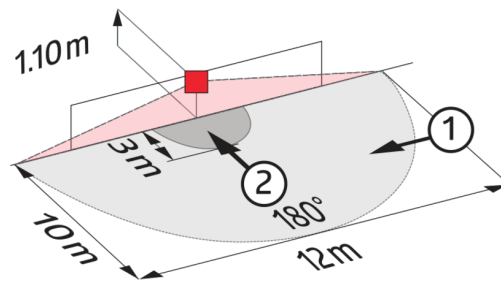
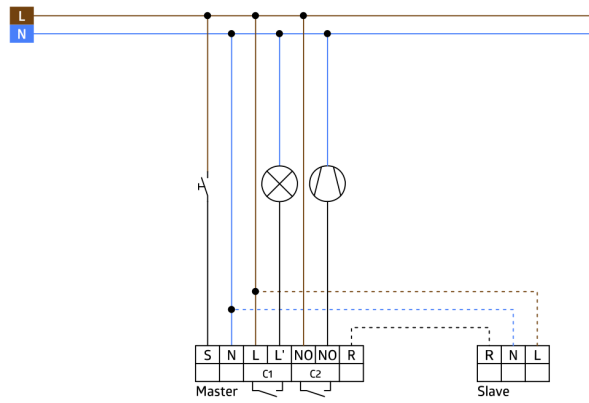
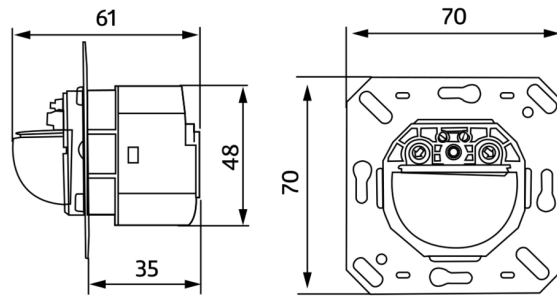
In Verbindung mit Zentralplatten einsetzbar in gängige Rahmensysteme verschiedener Hersteller

B.E.G.-Abdeckrahmen und Zentralplatten zur Kombination mit anderen Rahmensystemen verfügbar

Werkseinstellung 10 min und 500 Lux (15 min HKL)

### Einsatzbeispiele:

Flure/Korridore, Toiletten, Treppenhäuser, Konferenzräume



## Zubehör



**BLE-IR-Adapter**  
Art.No: 93067

Abmessungen: 40 x 55 x 103 mm  
Farbe: schwarz  
Frequenz: 2.4 GHz ISM-Band, GFSK 0.2 dBm + 5.3 dBi = 5.5 dBm



**Rahmen IP20 Indoor 180**  
Art.No: 92630

Abmessungen: 92630= 86 x 86 mm  
Schutzart/-klasse: 92630= IP20  
Gehäuse: Polycarbonat, UV-beständig




**Rahmen IP54 Indoor 180**  
Art.No: 92139

Abmessungen: 92139= 87 x 87 mm  
Schutzart/-klasse: 92139= IP54  
Gehäuse: Polycarbonat, UV-beständig



**IR-PD-2C**  
Art.No: 92475

Batterie: 3.0 V Lithium CR2032 (inklusive)  
Abmessungen: 80 x 60 x 8 mm  
Farbe: -



**Rahmen IP20 Indoor 180**  
Art.No: 92631

Abmessungen: 92631= 86 x 86 mm  
Schutzart/-klasse: 92631= IP20  
Gehäuse: Polycarbonat, UV-beständig



**Rahmen IP20 Indoor 180**  
Art.No: 92632

Abmessungen: 92632= 86 x 86 mm  
Schutzart/-klasse: 92632= IP20  
Gehäuse: Polycarbonat, UV-beständig



**IR-PD-Mini**  
Art.No: 92159

Batterie: 3.0 V Lithium CR2032 (inklusive)  
Abmessungen: 57 x 35 x 7 mm  
Farbe: -



**Rahmen IP20 Indoor 180**  
Art.No: 92634

Abmessungen: 92634= 86 x 86 mm  
Schutzart/-klasse: 92634= IP20  
Gehäuse: Polycarbonat, UV-beständig



**Rahmen IP20 Indoor 180**  
Art.No: 92633

Abmessungen: 92633= 86 x 86 mm  
Schutzart/-klasse: 92633= IP20  
Gehäuse: Polycarbonat, UV-beständig




**Aufputzdose Indoor 180**  
Art.No: 92141

Abmessungen: 88 x 88 x 42 mm  
Schutzart/-klasse: IP54  
Stoßfestigkeitsgrad: IK05



**Zentralplatte Indoor 180 45x45**  
Art.No: 38947

Abmessungen: 45 x 45 mm  
Farbe: verkehrsweiß matt, ähnlich RAL9016



**Zentralplatte Indoor 180 45x45**  
Art.No: 39076

Abmessungen: 45 x 45 mm  
Gehäuse: Polycarbonat, UV-beständig  
Farbe: perlweiß matt, ähnlich RAL1013



**Zentralplatte Indoor 180 55 x 55 mm**  
Art.No: 39222

Abmessungen: 55 x 55 mm  
Gehäuse: Polycarbonat, UV-beständig  
Farbe: reinweiß glänzend



**RC-Loeschglied**  
Art.No: 10880

Spannung: 230 V AC  $\pm 10\%$   
Abmessungen: 38 x 12 x 26 mm  
Schutzart/-klasse: IP20 / Klasse II



**Mini-RC-Loeschglied**  
Art.No: 10882

Spannung: 230 V AC  $\pm 10\%$   
Abmessungen: 50 x 23 x 8 mm  
Schutzart/-klasse: IP20 / Klasse II