

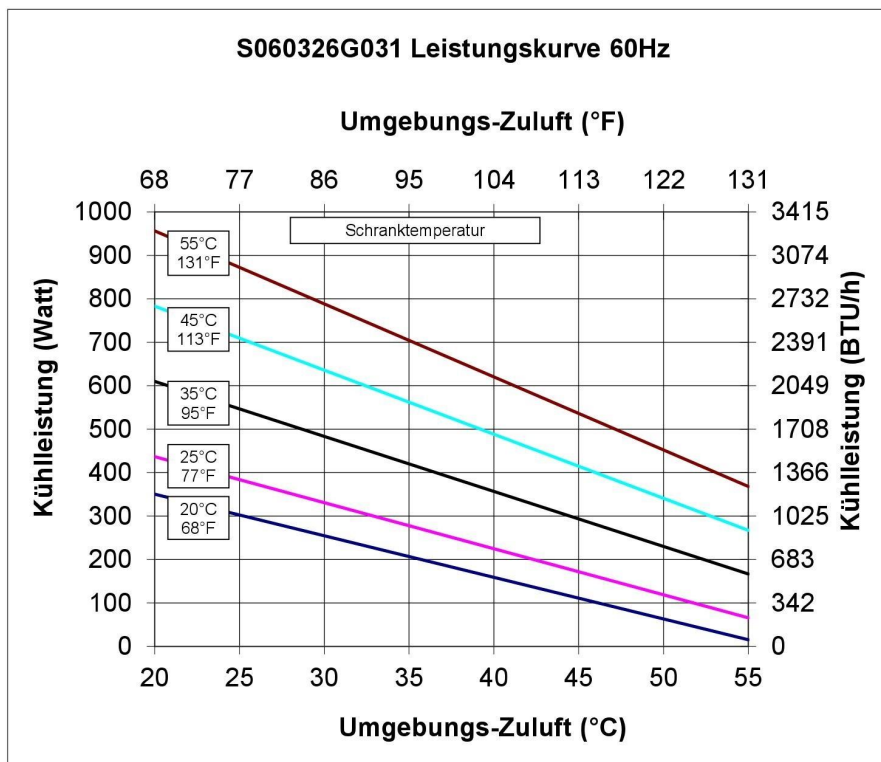
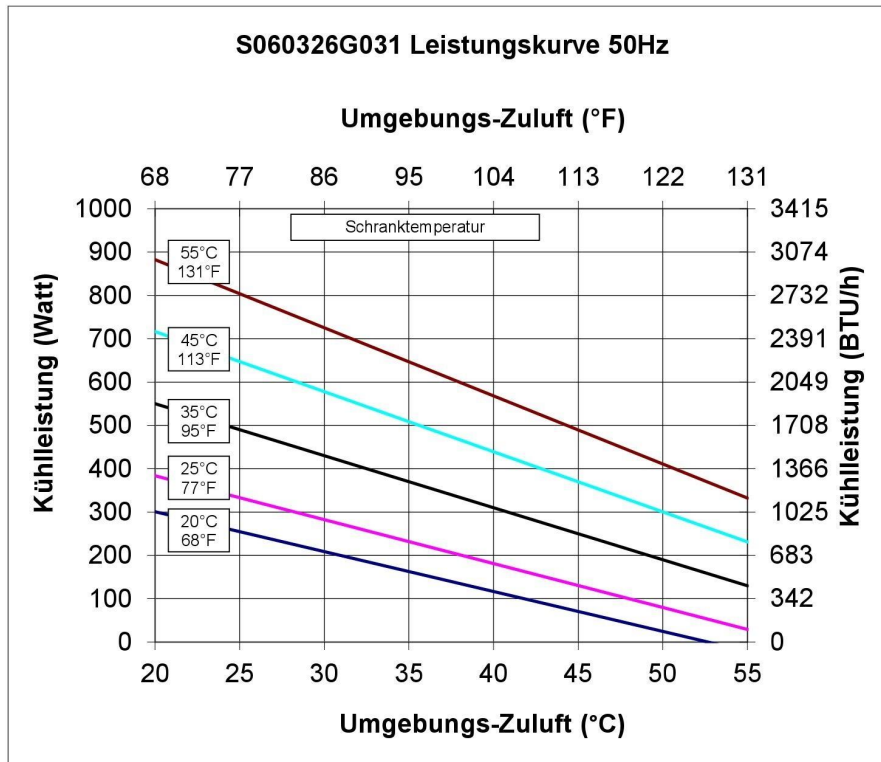
SPECTRACOOOL SLIM FIT – 300-WATT-MODELL

ZWEI MONTAGEOPTIONEN: ANBAU UND KOMPLETTEINBAU

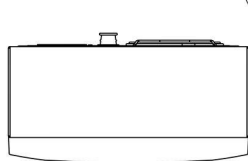
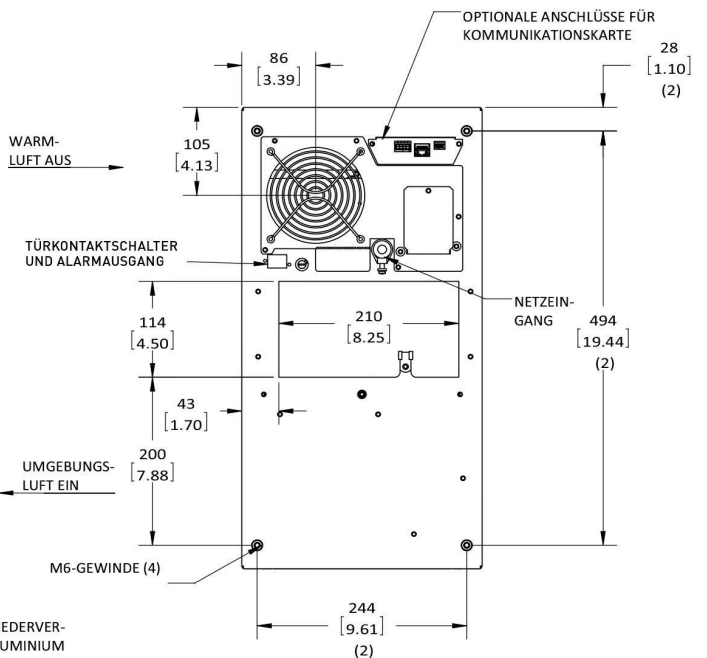
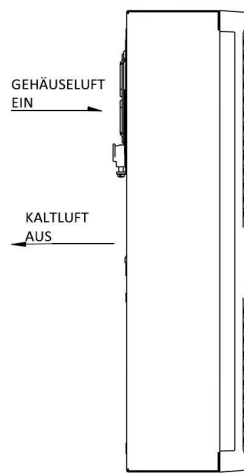
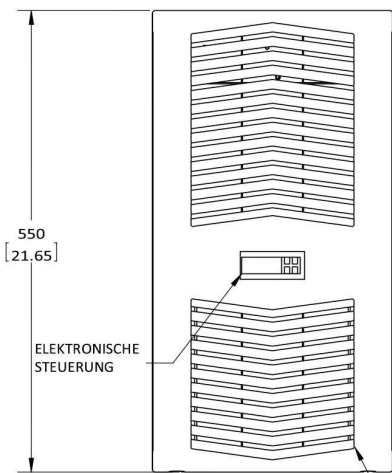
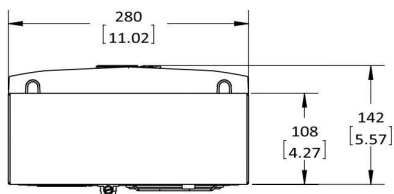
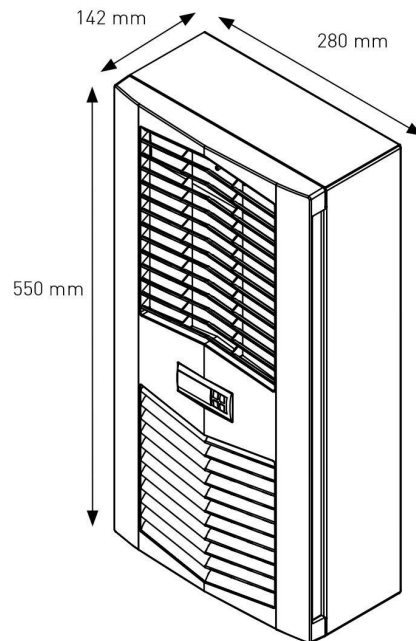
REFERENZNUMMER	300W 115V	300W 230V
ARTIKELNUMMER		
	Indoor-Modell ohne Comm-Board	S0603166031
	Indoor-Modell mit Comm-Board	S0603166041
KÜHLEISTUNG		
	Gesamt L35 L35, 50 Hz, nach DIN EN 14511 (Watt)	370
	Kühlleistung L35 L35 (Watt) 50/60 Hz	370 / 420
	Kühlleistung L35 L50 (Watt) 50/60 Hz	190 / 230
Kältemittel	Kältemittel	R134a
	Kältemittelfüllmenge (g)	133
Zulässiger Betriebsdruck	Maximal zulässiger Betriebsdruck (p_{max}) (Bar)	28
Betriebstemperaturbereich	Min. / Max. °C	10 / 55
Einstelltemperaturbereich	Min. / Max. °C	20 / 55
Luftstrom bei statischem Druck von 0:	Interner Kreislauf (m³/h)	109 / 124
	Externer Kreislauf (m³/h)	129 / 156
	Einschaltdauer	100 %
ELEKTRISCHE DATEN		
	Nennspannung (V)	100 / 115
	Phase	1~
	Frequenz (Hz)	50 / 60
	Arbeitsbereich	+/- 10 %
	Leistungsaufnahme L35 L35 (Watt) 50/60 Hz	270 / 300
	Leistungsaufnahme L35 L50 (Watt) 50/60 Hz	280 / 320
	Max. Nennstrom (A)	4,0 / 3,8
	Anlaufstrom (A)	13 / 13
	Vorsicherung T (A)	15
	Zulassungen	UL-gelistet, cUL-gelistet, EAC, CE
	Stromanschlüsse	Klemmblock
LEISTUNGSFAKTOR (EER), 50/60Hz, DIN EN 14511		
	Kühlleistung L35 L35 50/60 Hz	1.37 / 1.40
	Kühlleistung L35 L50 50/60 Hz	0.68 / 0.70
GEHÄUSESCHUTZ		
	IP-Code (externer Kreislauf / interner Kreislauf)	IP34 / IP54
STEUERUNG		
	Beschreibung	Steuerung mit Display
	Einbauort des Thermostats	Umgebungsseite
	Werksseitige Thermostat-Einstellung (°C)	35 °C
GERÄUSCHPEGEL		
	Bei 1 M (dBA)	66
GERÄTEKONSTRUKTION		
	Material	Stahl
	Lackierung	RAL 7035
GERÄTEABMESSUNGEN		
	Höhe (mm)	550
	Breite (mm)	280
	Tiefe (mm)	142
	Gewicht (kg)	13

SPECTRACOOL SLIM FIT – 300-WATT-MODELL

LEISTUNGSKURVEN FÜR MODELLE MIT 300 WATT GEMÄSS EN 14511

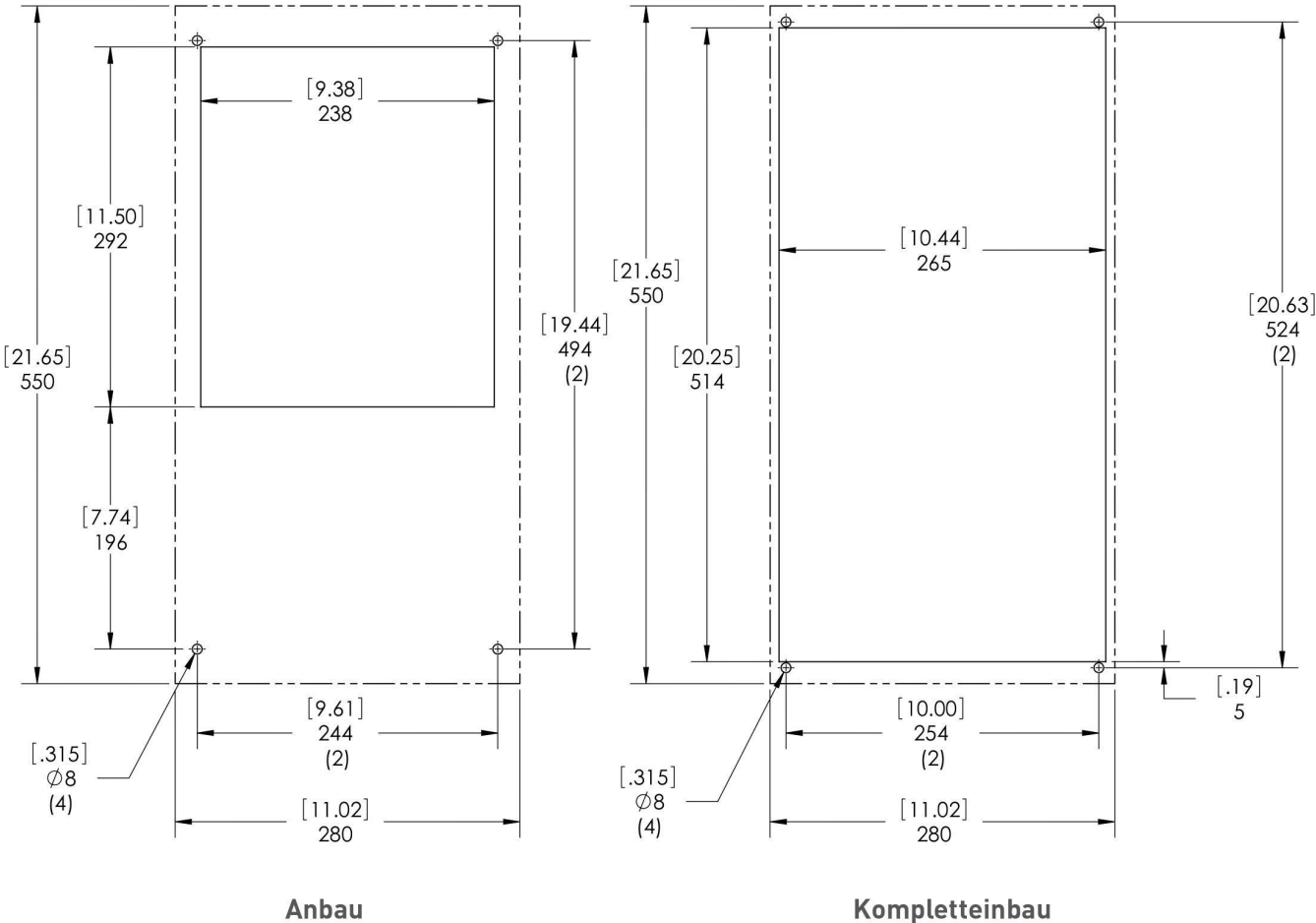


SPECTRACOOL SLIM FIT – 300-WATT-MODELL



EINBAUOPTION, LEICHT ZU REINIGEN, WIEDERWENDBAR, LUFT-EINTRITTSFILTER AUS ALUMINIUM HINTER KUNSTSTOFFGITTER

SPECTRACOOOL SLIM FIT – 300-WATT-MODELL



300W Ausschnittzeichnung
 Gestrichelte Linien = Kühlgerät

