



|                    |               |                       |              |
|--------------------|---------------|-----------------------|--------------|
| <b>EAN:</b>        | 4013288140340 | <b>Abmessung:</b>     | 165x60x24 mm |
| <b>Teilenr:</b>    | 05073680001   | <b>Gewicht:</b>       | 17 g         |
| <b>Artikel-Nr:</b> | 1440/1442     | <b>Ursprungsland:</b> | CZ           |
|                    |               | <b>Zolltarifnr.:</b>  | 39269097     |

- Schraubkrallen Set
- Aufsteckwerkzeug mit Festhaltefunktion für Schrauben
- Hält alle Schraubenprofile und -größen sicher auf dem Werkzeug
- Aus stabilem Elastomer-Kunststoff

Wera Schraubkrallenset: Aufsteckwerkzeug mit Festhaltefunktion für Schrauben. Hält alle Schraubprofile sicher auf dem Werkzeug. Schraubkralle kann während der Verschraubung auf der Klinge nach oben geschoben werden. So stört die Kralle auch bei tiefer gelegenen Schraubsituationen nicht.

**Weblink**

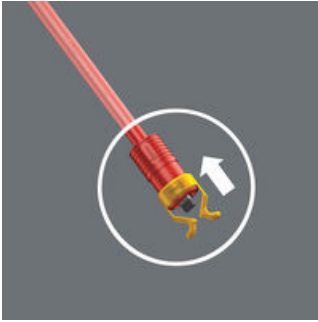
<https://www.wera.de/de/05073680001>

Wera - 1440/1442  
05073680001 - 4013288140340

Wera Werkzeuge GmbH  
Korzter Straße 21-25  
D-42349 Wuppertal  
Tel: +49 (0)2 02 / 40 45-0  
E-Mail: [info@wera.de](mailto:info@wera.de)


Schraubzubehör

Und so funktioniert die Schraubkralle




Schraubkralle auf die Klingenspitze des Schraubendrehers schieben bis das Klingprofil aus der Gummi-Klingenaufnahme heraustritt.

Und so funktioniert die Schraubkralle



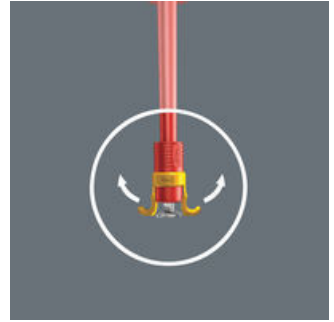
Schraube auf die Klingenspitze stecken, in der Kralle fixieren.

Und so funktioniert die Schraubkralle



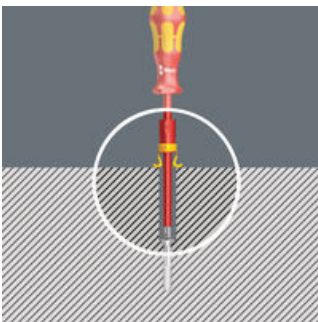
Schraubkralle weiter in Richtung Schraubendrehergriff ziehen, bis sich die beiden Arme des Schraubengreifers an den Schraubenkopf anlegen und leicht aufspreizen. Die Wera-Schraubkralle gibt die Schraube nach dem Schraubvorgang automatisch frei!

Und so funktioniert die Schraubkralle



Beim Kontakt mit der Oberfläche spreizen sich die beiden Greiferarme weiter auf und schnappen beim Versenken des Schraubenkopfes automatisch über.

Und so funktioniert die Schraubkralle



Bei Verschraubungen in sogenannten Sacklöchern schiebt sich die Schraubkralle nach oben: So lassen sich auch tiefer gelegene Schraubsituationen problemlos erreichen.

Weblink

<https://www.wera.de/de/05073680001>

Wera - 1440/1442  
05073680001 - 4013288140340

Wera Werkzeuge GmbH  
Korzter Straße 21-25  
D-42349 Wuppertal  
Tel: +49 (0)2 02 / 40 45-0  
E-Mail: [info@wera.de](mailto:info@wera.de)

# 1440/1442 Schraubkrallen Set, 2-teilig

Schraubzubehör



Satz-Inhalt:

1440 Schraubkralle für Schraubendreherklingen, lange Bits und Winkelschlüssel mit Festhaltefunktion für Schrauben, 4,5-6 x 41 mm  
1x 4,5-6 x 41 mm



1442 Schraubkralle für Schraubendreherklingen, lange Bits und Winkelschlüssel mit Festhaltefunktion für Schrauben, 6,0-8,5 x 41 mm  
1x 6,0-8,5 x 41 mm



## Weblink

<https://www.wera.de/de/05073680001>

Wera - 1440/1442  
05073680001 - 4013288140340

Wera Werkzeuge GmbH  
Korzter Straße 21-25  
D-42349 Wuppertal  
Tel: +49 (0)2 02 / 40 45-0  
E-Mail: [info@wera.de](mailto:info@wera.de)