


335/350/355/3 Schraubendrehersatz Kraftform Plus mit 300 mm langen Klingen,  
3-teilig  
Kraftform Plus – Serie 300



<b>EAN:</b>	4013288120991	<b>Abmessung:</b>	420x81x42 mm
<b>Teilenr:</b>	05347735002	<b>Gewicht:</b>	462 g
<b>Artikel-Nr:</b>	335/350/355/3	<b>Ursprungsland:</b>	CZ
		<b>Zolltarifnr.:</b>	82054000

- Schraubendreher für Schlitz- und Kreuzschlitzschrauben Phillips-Recess und Pozidriv
- Mehrkomponentiger Kraftform Griff für schnelles und ergonomisches Verschrauben
- Mit Take it easy Werkzeugfinder: Farbkennzeichnung nach Profilen und Größen
- Mit extra langer Klinge auch für tiefergelegene Arbeitssituationen.

3-teiliges Schraubendreherset mit Kraftform Plus Griff für angenehm ergonomisches Arbeiten, bei dem Blasen und Schwielen vermieden werden. Harte Griffzonen für hohe Arbeitsgeschwindigkeit, während weiche Griffzonen hohe Drehmomentübertragung garantieren. Mit Take it easy Werkzeugfinder: Farbkennzeichnung nach Profilen und Größen.




**Weblink**

<https://www.wera.de/de/05347735002>

Wera - 335/350/355/3  
05347735002 - 4013288120991

Wera Werkzeuge GmbH  
Korzter Straße 21-25  
D-42349 Wuppertal  
Tel: +49 (0)2 02 / 40 45-0  
E-Mail: [info@wera.de](mailto:info@wera.de)

Mit 300 mm langen Klingen



Mit extra langer Klinge auch für tiefergelegene Arbeitssituationen.

Kraftform



Die Grundüberlegung zur Urform des Kraftform-Griffes - die Hand soll die Form des Handgriffs vorgeben - hat sich bis heute als richtig erwiesen. Bereits in den 60er Jahren entwickelte Wera mit dem weltweit anerkannten Fraunhofer-Institut für Arbeitswirtschaft und Organisation einen Schraubendrehergriff, der in der Form der menschlichen Hand angepasst ist. Nach langer Entwicklungsarbeit wurde 1968 der Wera Kraftform-Griff in den Markt eingeführt. Bis heute wurde er durch neue Technologien optimiert, jedoch hat er die bewährte Form behalten, denn auch die menschliche Hand hat sich seitdem nicht geändert.

An die Hand angepasst



Durch die hervorragend an die Hand angepasste Form des Kraftform-Griffs werden Handverletzungen wie Blasen und Schwielen vermieden. Wera Kraftform: Synonym für begreifbare Ergonomie!

Große Kontaktfläche




Die große Kontaktfläche - mit besonders hoher Reibung zu den Weichzonen - ergibt eine hohe Drehmomentübertragung, ohne durch Kanten verursachte Druckstellen.

Schnelles Umgreifen



Die für den Griff verwendeten harten Materialien garantieren schnelles Umgreifen ohne die Gefahr des "Festklebens" der Haut am Griff. Die weicheren, "rutschfesten" Zonen ermöglichen die verlustarme Übertragung hoher Drehmomente.

Take it easy Werkzeugfinder



Schraubendreher Take it easy: Farbkennzeichnung nach Profilen und Größenstempelung.

Weblink

<https://www.wera.de/de/05347735002>

Wera - 335/350/355/3  
05347735002 - 4013288120991



Wera Werkzeuge GmbH  
Korzter Straße 21-25  
D-42349 Wuppertal  
Tel: +49 (0)2 02 / 40 45-0  
E-Mail: info@wera.de

Satz-Inhalt:



**335 Schlitz-Schraubendreher - Elektriker Klinge, 1 x 5,5 x 300 mm**

 05008060001<sup>1)</sup> 1x 1 x 5,5 x 300 mm  
 1) kein Lasertip

**350 PH Kreuzschlitz-Schraubendreher, PH 2 x 300 mm**

 05008730001<sup>1)</sup> 1x PH 2 x 300 mm  
 1) kein Lasertip

**355 PZ Kreuzschlitz-Schraubendreher, PZ 2 x 300 mm**

 05009319001<sup>1)</sup> 1x PZ 2 x 300 mm  
 1) kein Lasertip

**Weblink**

<https://www.wera.de/de/05347735002>

Wera - 335/350/355/3  
05347735002 - 4013288120991

Wera Werkzeuge GmbH  
Korzter Straße 21-25  
D-42349 Wuppertal  
Tel: +49 (0)2 02 / 40 45-0  
E-Mail: [info@wera.de](mailto:info@wera.de)