



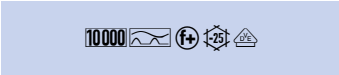
DATENBLATT

Fehlerstromschutzschalter

DFS 4 080-4/0,03-A EV

puls- und wechselstromsensitiv Typ A, für die Elektromobilität mit DC-Erkennung

Artikelnummer 09154818



Funktion

Fehlerstromschutzschalter (RCCB) sind Komponenten zur Realisierung der Schutzmaßnahme "Schutz durch automatische Abschaltung der Stromversorgung" gemäß den Anforderungen der VDE 0100 Teil 410 bzw. entsprechenden internationalen Errichtungsvorschriften. Geräte der Baureihe DFS 4 sind kompakte zwei- oder vierpolige Fehlerstromschutzschalter. In der Standardausführung belegen sie nur vier Teilungseinheiten. Trotz der kompakten Maße sind eine Vielzahl verschiedener Auslöseströme und Charakteristiken bei Bemessungsströmen - je nach Ausführung - bis zu 125 A verfügbar. Außerdem verfügen sie über große Doppelstockklemmen zur Aufnahme großer Leiterquerschnitte, einen praktischen Multifunktionsschaltknebel und können durch eine kostenlose Software beschriftet werden. Fehlerstromschutzschalter vom Typ A sind puls- und wechselstromsensitiv. Diese Funktion ist netzspannungsunabhängig. RCCB in der Ausführung EV sind zusätzlich mit einer aktiven netzspannungsabhängigen Funktion zur Erkennung glatter Gleichfehlerströme und einer Auslöseschwelle von 6 mA ausgestattet. Diese verhindert eine eventuelle Vormagnetisierung eines vorgeschalteten Fehlerstromschutzschalters des Typs A oder F infolge eines glatten Gleichfehlerstromes, womit dieser seine Schutzfunktion weiterhin erfüllen kann. Sie sind ausschließlich vorgesehen für den Einsatz in Ladesäulen oder Wallboxen zur Ladung von Elektrofahrzeugen gemäß DIN VDE 0100-722. RCCB in der Ausführung EV dürfen nicht anstelle eines Fehlerstromschutzschalters vom Typ B oder B+ verwendet werden.

Eigenschaften

netzspannungsabhängige Zusatzfunktion zur Erkennung glatter Gleichfehlerströme, Auslöseschwelle von 6 mA bei glatten Gleichfehlerströmen, LED-Anzeige für Betrieb Zusatzfunktion, kein zusätzlicher Verdrahtungsaufwand, VDE zertifiziert, netz- und hilfsspannungsunabhängige Auslösung, sensitiv für Wechsel- und pulsierende Gleichfehlerströme (Typ A), geringe Baugröße für alle Bemessungsströme, hohe Kurzschlussfestigkeit, beidseitige Doppelstockklemmen für großen Leiterquerschnitt und Schienenanschluss, Schaltstellungsanzeige, Sichtfenster für Beschriftungsetiketten, Multifunktionsschaltknebel mit drei Positionen: "ein", "aus", "ausgelöst", Neutralleiterposition links

Montageart

Schnellbefestigung auf Tragschiene, Einbaulage beliebig, Einspeiserichtung beliebig

Einsatzgebiete

Diese RCCB sind ausschließlich für die Verwendung in Einrichtungen zur Ladung von Elektrofahrzeugen vorgesehen, Ausgeschlossen ist der Einsatz zum Schutz von Anlagen, in denen elektronische Betriebsmittel Fehlerströme mit Frequenzen ungleich 50 Hz verursachen können. Hier sind allstromsensitive Fehlerstromschutzschalter des Typs B oder B+ einzusetzen.

Hinweise

DLS 8 haben eine Approbation als gelistete UL-Geräte (UL-listed): bei Einsatz dieser Geräte müssen die Zulassungsbedingungen nach UL 508 eingehalten werden, Funktionen der "Supplementary Protectors": Überlastschutz, Trennen, Schalten, Der Kurzschlusschutz erfolgt über eine entsprechende Vorsicherung.

Zubehör

automatisch wiedereinschaltende Einrichtungen DFA, Klemmenabdeckungen KA, Hinweisaufkleber HAS, Hilfsschalter DHi, Wiedereinschaltsperren DFS WES, Software DBS

Technische Daten

technische Daten	DFS 4 080-4/0,03-A EV
Baureihe	DFS 4 A EV
Polzahl	4
Fehlerstromtyp	A

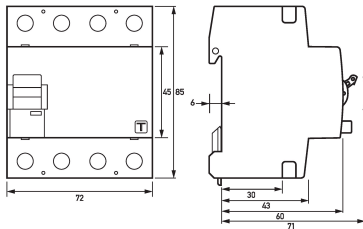
Technische Änderungen vorbehalten

technische Daten		DFS 4 080-4/0,03-A EV
Bemessungsstrom (AC)		80 A
Bemessungsfehlerstrom I Δ n		0,03 A
DC-Auslöseschwelle		6 mA
kurzzeitverzögert		nein
selektiv		nein
min. Arbeitsspannungsbereich der Prüfeinrichtung		250 V
max. Arbeitsspannungsbereich der Prüfeinrichtung		440 V
<hr/>		
Eigenverbrauch		max. 1,7 W
Zusatzeinrichtung (6-mA-DC-Erkennung)		
Betriebsspannung		85 V ... 440 V (AC)
<hr/>		
Laststromkreis		
Ausführung		Lasttrennkontakt
min. Kontaktöffnung		4 mm
Bemessungsspannung (AC)		230 V, 400 V
Bemessungsstrom (AC)		80 A
Bemessungskurzschlussstrom		10 kA
Stoßstromfestigkeit		3 kA
max. Bemessungsschaltvermögen		800 A
Bemessungsisolationsspannung		400 V
Bemessungsstoßspannungsfestigkeit		4 kV
Bemessungsfrequenz		50 Hz
Stromwärmeverlust pro Strombahn		5 W
therm. Vorsicherung OCPD		80 A
Kurzschlussvorsicherung SCPD		125 A
Vorsicherung Typ		gG
<hr/>		
Schraubklemme oben und unten (Laststromkreis)		
Neutralleiterposition		links
Berührschutz		DGUV V3, VDE 0660-514, finger- und handrücksicher
maximale Anzahl Leiter pro Klemme		2 (bei Leitern des gleichen Typs und Querschnitts)
Anschlussquerschnitt eindrätig		1-Leiter: 1,5 mm ² ... 50 mm ² ; 2-Leiter: 1,5 mm ² ... 16 mm ²
Anschlussquerschnitt feindrätig		1-Leiter: 1,5 mm ² ... 50 mm ² ; 2-Leiter: 1,5 mm ² ... 16 mm ²
Anschlussquerschnitt mehrdrätig		1-Leiter: 1,5 mm ² ... 50 mm ² ; 2-Leiter: 1,5 mm ² ... 16 mm ²
Anschlussquerschnitt AWG, eindrätig		15 ... 1
Anschlussquerschnitt AWG, mehrdrätig		15 ... 1
Anschlussquerschnitt AWG, feindrätig		15 ... 1
Anschlussquerschnitt AWG, feindrätig mit AEH		15 ... 1
Anzugsdrehmoment		2,5 Nm ... 3 Nm
<hr/>		
allgemeine Daten		
Gebrauchslage		beliebig

Technische Änderungen vorbehalten

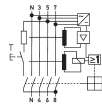
technische Daten	DFS 4 080-4/0,03-A EV
max. Gebrauchshöhe über NN	2000 m
mechanische Lebensdauer	min. 5000 Schaltspiele
elektrische Lebensdauer	min. 2000 Schaltspiele
Umgebungsbedingung Atmosphäre	normale Umgebungsbedingungen
Lagertemperatur	-35 °C ... 75 °C
Umgebungstemperatur	-25 °C ... 40 °C
Klimabeständigkeit	gemäß DIN IEC 60068-2-30: feuchte Wärme / zyklisch (25 °C / 55 °C; 93 % / 97 % rF)
Schockfestigkeit	20 g / 20 ms Dauer
Schwingfestigkeit	> 5 g (f ≤ 80 Hz, Dauer > 30 min.)
Gehäuseart	Verteilereinbaugeschäft
Montageart	Tragschiene (35 mm)
Gehäusematerial	Thermoplast
Schutzart	IP20 (eingebaut: IP40)
plombierbar	ja
Breite	72 mm
Höhe	85 mm
Tiefe	75 mm
Einbautiefe	69 mm
Breite in Teilungseinheiten	4
Bauvorschriften/Normen	VDE 0664-10, DIN EN 61008-1, VDE V 0664-120, EN 62955
Verschmutzungsgrad	2
Zertifizierungen	VDE

Maße



Maßzeichnung Gruppenansicht

Schaltungsbeispiel



Anschlusschema