



## DATENBLATT

Artikelnummer : 09915083

# Leitungsschutzschalter DMCB 2 Co80-3N

C-Charakteristik



### Funktion

Die Aufgabe von Leitungsschutzschaltern ist das selbsttätige Abschalten von Stromkreisen zum Schutz von Leitungen und angeschlossenen Geräten. Nach einer Abschaltung können sie manuell wieder eingeschaltet werden, ohne dass z. B. Sicherungseinsätze ausgewechselt werden müssten. Jeder unserer Leitungsschutzschalter ist mit einer Freiauslösung ausgestattet, die ein sicheres Abschalten, auch bei z. B. mechanisch blockiertem Schaltknebel, gewährleistet. Leitungsschutzschalter der Baureihe DMCB 2 zeichnen sich durch ihren hohen Bemessungskurzschlussstrom von bis zu 25 kA aus. Große Bügelklemmen ermöglichen die Verwendung von großen Leiterquerschnitten. Das Schaltwerk ist als Doppelunterbrecher ausgeführt und verfügt durch einen großen Kontaktabstand über Trenneigenschaften. Schalter mit der Auslösecharakteristik C sind für Leistungsstromkreise mit hohen Einschalt- bzw. Spitzenströmen optimiert.

### Eigenschaften

hohes Kurzschlusschaltvermögen, beidseitige Bügelklemme für großen Leiterquerschnitt u. Sammelschiene, Schaltstellungsanzeige

### Montageart

Schnellbefestigung auf Tragschiene, Einbaulage beliebig

### Einsatzgebiete

geeignet für den Einsatz in Stromversorgungen für Industrieanlagen und Zweck- bzw. gewerblich genutzte Gebäude

### Zubehör

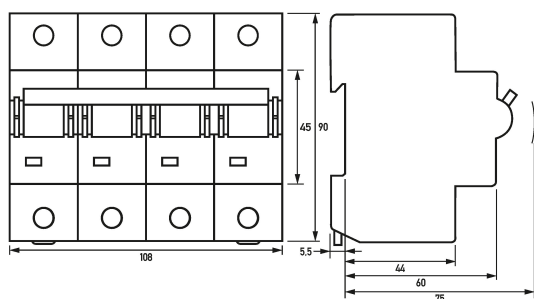
Hilfsschalter DMCB 2 Hi, Arbeitsstromauslöser DMCB 2 ASA

### Technische Daten

Baureihe	DMCB 2
Polzahl	3+N
Auslösecharakteristik (MCB)	C
Überlastauslösefaktor	1,13 ... 1,45
Kurzschlussauslösefaktor	5 ... 10
Referenztemperatur thermischer Auslöser	40 °C
	<b>Laststromkreis</b>
Ausführung	Lasttrennkontakt
Bemessungsspannung (AC)	230 V, 400 V
Bemessungsspannung (DC)	120 V
Bemessungsstrom (AC)	80 A
Bemessungsstrom (DC)	80 A
Bemessungsstrombereich In	63 - 125 A
Bemessungskurzschlussstrom	20 kA
Bemessungsisolationsspannung	440 V
Bemessungsstoßspannungsfestigkeit	4 kV
Bemessungsfrequenz	50 Hz, 60 Hz
Stromwärmeverlust pro Strombahn	5,53 W
Kurzschlussvorsicherung SCPD	200 A
Vorsicherung Typ	gL
Überspannungskategorie	III
	<b>Liftklemme unverlierbar oben und unten (Laststromkreis)</b>
Berührschutz	DGUV V3, ÖVE-EN 6, finger- und handrücksicher
Klemmbereich	2,5 mm <sup>2</sup> ... 50 mm <sup>2</sup>
maximale Anzahl Leiter pro Klemme	(bei Leitern des gleichen Typs und Querschnitts)
Anschlussquerschnitt eindrätig	1-Leiter: 2 mm <sup>2</sup> ... 50 mm <sup>2</sup>
Anzugsdrehmoment	2,5 Nm ... 3 Nm

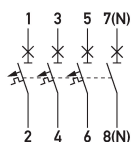
	allgemeine Daten
Gebrauchslage	beliebig
mechanische Lebensdauer	min. 20000 Schaltspiele
Lagertemperatur	-40 °C ... 70 °C
Umgebungstemperatur	-25 °C ... 50 °C
Klimabeständigkeit	feuchte Wärme: konstant nach IEC 68-2-3 / zyklisch nach IEC 68-2-30
Gehäuseart	Verteilereinbaugeschütz
Montageart	Tragschiene (35 mm)
Gehäusematerial	Thermoplast
Schutzart	IP20
plombierbar	ja
Breite	108 mm
Höhe	90 mm
Tiefe	71,5 mm
Einbautiefe	70 mm
Breite in Teilungseinheiten	6
Gewicht	0,858 kg
Bauvorschriften/Normen	EN 60947-2
Energiebegrenzungsklasse	3
Verschmutzungsgrad	2

### Maße



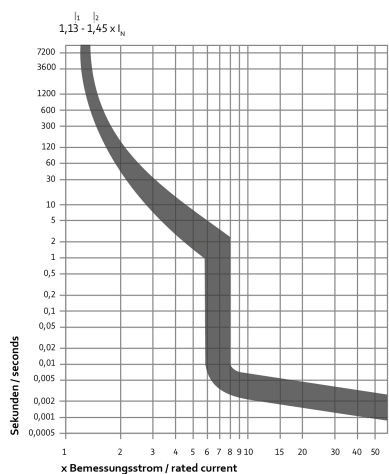
Maßzeichnung Gruppenansicht

### Schaltungsbeispiel



Anschlusschema

Diagramme



Kennlinie Auslösekennlinie