

Hauptmerkmale

Baureihe	Multi 9
Produktname	Multi9 C60H-DC
Produkt- oder Komponententyp	Leitungsschutzschalter
Kurzbezeichnung des Geräts	C60H-DC
Geräteanwendung	Verteilung
Beschreibung der Pole	2P
Anzahl der geschützten Pole	2
[In] Bemessungsstrom	32 A bei 25 °C entspricht EN/IEC 60947-2
Netzwerktyp	DC
Auslöser-Technologie	Thermomagnetisch
Kurvenscheibe	D
Ausschaltvermögen	20 KA Icu bei 220 V DC entspricht EN/IEC 60947-2 10 KA Icu bei 440 V DC entspricht EN/IEC 60947-2 6 KA Icu bei 500 V DC entspricht EN/IEC 60947-2 5 KA AIR bei 12-500 V DC entspricht UL 1077 20 KA Icu bei 220 V DC entspricht GB 14048.2 10 KA Icu bei 440 V DC entspricht GB 14048.2 6 kA Icu bei 500 V DC entspricht GB 14048.2
Nutzungskategorie	Kategorie A entspricht EN/IEC 60947-2
Normen	EN/IEC 60947-2 GB 14048.2 UL 1077
Produktzertifizierungen	IEC[RETURN]CCC[RETURN]UR

Zusatzmerkmale

[Ue] Betriebsbemessungsspannung	220 V DC 440 V DC 500 V DC
Magnetische Auslösegrenze	10 - 14 x In0DC
[Ics] Bemessungsbetriebs-Ausschaltvermögen	7,5 KA 75 % entspricht EN/IEC 60947-2 - 440 V DC 4,5 KA 75 % entspricht EN/IEC 60947-2 - 500 V DC 15 KA 75 % entspricht EN/IEC 60947-2 - 220 V DC 7,5 KA 75 % entspricht GB 14048.2 - 440 V DC 4,5 KA 75 % entspricht GB 14048.2 - 500 V DC 15 KA 75 % entspricht GB 14048.2 - 220 V DC
[Ui] Bemessungs-Isolationsspannung	500 V DC entspricht EN/IEC 60947-2
[Uimp] Bemessungs-Stoßspannungsfestigkeit	6 kV entspricht EN/IEC 60947-2
Eignung für Isolation	Ja entspricht EN/IEC 60947-2
Kontaktstellungsanzeige	Ja
Kontrolltyp	Kippschalter
Lokale Signalisierung	ON/OFF-Anzeige
Montagemodus	Aufsteckbar
Montagehalterung	DIN-Schiene
9-mm-Raster	4
Höhe	81 mm
Breite	36 mm
Tiefe	73 mm
Produktgewicht	0,128 kg
Farbe	Grau

Das vorliegende Dokument beinhaltet allgemeine Beschreibungen und/oder technische Eigenschaften der Leistungsfähigkeit der hierin enthaltenen Produkte. Anhand des vorliegenden Dokuments soll nicht die Eignung und Zuverlässigkeit dieser Produkte für bestimmte Benutzeranwendungen festgelegt werden. Es stellt auch keinen Ersatz dafür dar. Es obliegt dem Benutzer oder Integrator, eine vollständige und zweckmäßige Risikoabschätzung sowie eine Bewertung und Prüfung der Produkte hinsichtlich ihres entsprechenden Einsatzes durchzuführen. Schneider Electric Industries SAS und die entsprechenden Tochter- oder Konzerngesellschaften übernehmen nicht die Haftung für den missbräuchlichen Gebrauch der hier enthaltenen Informationen.

Mechanische Lebensdauer	20000 Zyklen
Elektrische Lebensdauer	3000 Zyklen 250 V DC L/R = 2 ms 6000 Zyklen 250 V DC
Vorrichtungen für Vorhängeschlösser	Verriegelbar
Anschlüsse - Klemmen	Tunnelklemmen (oben oder unten) 1...35 mm ² (AWG 18 - AWG 2) - Starr verseilt Tunnelklemmen (oben oder unten) 1...25 mm ² (AWG 18 - AWG 4) - flexibel Tunnelklemmen (oben oder unten) 1...25 mm ² (AWG 18 - AWG 4) - flexibel mit Aderendhülse Tunnelklemmen (oben oder unten) - 2 Kabel(n) 1...16 mm ² (AWG 18 - AWG 6) - Starr verseilt Tunnelklemmen (oben oder unten) - 2 Kabel(n) 1...16 mm ² (AWG 18 - AWG 6) - flexibel Tunnelklemmen (oben oder unten) - 2 Kabel(n) 1...16 mm ² (AWG 18 - AWG 6) - flexibel mit Aderendhülse Tunnelklemmen (oben oder unten) - 3 Kabel(n) 4 mm ² (AWG 6) - Flexibel verseilt
Drahtabsolierungslänge	14 mm für oben oder unten Verbindung
Anzugsmoment	3,5 Nm oben oder unten
Erdschlusschutz	Ohne





Montage


Wärmeabgabe	7 W bei 440 V - 32 A
Schutzart (IP)	IP20 entspricht IEC 60529 IP40 (modulares Gehäuse) entspricht IEC 60529
Verschmutzungsgrad	3 entspricht EN/IEC 60947-2
Tropentauglichkeit	2 entspricht IEC 60068-2 2 entspricht GB 14048.2
Relative Luftfeuchtigkeit	95 % bei 55 °C
Umgebungstemperatur bei Betrieb	-25...70 °C
Umgebungstemperatur bei Lagerung	-40...85 °C

Verpackungseinheiten

VPE 1 Art	PCE
VPE 1 Menge	1
VPE 1 Höhe	8,5 cm
VPE 1 Breite	3,6 cm
VPE 1 Länge	7,5 cm
VPE 1 Gewicht	242,0 g
VPE 2 Art	BB1
VPE 2 Menge	6
VPE 2 Höhe	8,2 cm
VPE 2 Breite	9,0 cm
VPE 2 Länge	22,5 cm
VPE 2 Gewicht	1,502 kg
VPE 3 Art	S03
VPE 3 Menge	72
VPE 3 Höhe	30,0 cm
VPE 3 Breite	30,0 cm
VPE 3 Länge	40,0 cm
VPE 3 Gewicht	18,511 kg

Nachhaltigkeit

REACH-Verordnung	 REACH-Deklaration
REACH frei von SVHC	Ja
EU-RoHS-Richtlinie	Konform  EU-RoHS-Deklaration
Giftiges Schwermetall frei	Ja
Quecksilberfrei	Ja
RoHS-Ausnahmeinformationen	 Ja
China RoHS-Verordnung	 RoHS-Erklärung Für China

Veröffentlichung von Umweltinformationen	 Produktumweltprofil
Kreislaufwirtschaftsprofil	Keine besonderen Recycling-Verfahren erforderlich
WEEE	Das Produkt muss nach der spezifischen Abfallsammlung auf den Märkten der Europäischen Union entsorgt werden und darf nicht in Abfalleimer gelangen
CO2-Bilanz (kg CO2 eq.)	16

Vertragliche Gewährleistung

Gewährleistung	18 Monate
----------------	-----------