

Hauptmerkmale

Produktsortiment	Acti9
Produktname	Acti9 iCT
Produkt- oder Komponententyp	Schütz
Kurzbezeichnung des Geräts	iCT
Geräteanwendung	Motor - Heizung - Beleuchtung
Pole	4P
Nennbetriebsstrom I _e	25 A AC-7A 8,5 A AC-7B
Zusammensetzung des Polkontakts	2 S + 2 Ö
Netzwerktyp	AC
Kontrolltyp	Fernsteuerung
[U _c] Steuerkreisspannung	220 - 240 V AC 50 Hz

Zusatzmerkmale

Netzwerkfrequenz	50 Hz
[U _e] Betriebsbemessungsspannung	400 V AC 50 Hz
Max. Leistung	1,6 W bei 400 V AC
[U _i] Bemessungs-Isolationsspannung	500 V AC 50/60 Hz
[U _{imp}] Bemessungs-Stoßspannungsfestigkeit	4 kV
Typ des Steuersignals	Gewartet
Taktfrequenz	100 Schaltvorgänge/Tag
Lokale Signalisierung	Aktionsanzeige
Halteleistungsaufnahme in VA	4,6 VA
Anzugsleistung in VA	34 VA
Montagemodus	Aufsteckbar
Montagehalterung	35 mm symmetrische DIN-Schiene
9-mm-Raster	4
Höhe	81 mm
Breite	36 mm
Tiefe	60 mm
Farbe	Weiß
Mechanische Lebensdauer	1000000 Zyklen
Elektrische Lebensdauer	100000 Zyklen IEC/EN 61095 25 A 50 Hz AC-7A 30000 Zyklen IEC/EN 61095 8,5 A 50 Hz AC-7B 30000 Zyklen IEC/EN 61095 50 Hz AC-7C 100000 Zyklen EN/IEC 60947-4-1 50 Hz AC-1 30000 Zyklen EN/IEC 60947-4-1 50 Hz AC-3 30000 Zyklen EN/IEC 60947-4-1 50 Hz AC-5A 30000 Zyklen EN/IEC 60947-4-1 50 Hz AC-5B
Anschlüsse - Klemmen	Steuerkreis: Tunnelklemmen2 Kabel 1,5 mm ² fest Stromkreis: Tunnelklemmen1 Kabel 1...4 mm ² flexibel Stromkreis: Tunnelklemmen1 Kabel 1,5...6 mm ² fest Steuerkreis: Tunnelklemmen1 Kabel 1,5...2,5 mm ² fest Steuerkreis: Tunnelklemmen2 Kabel 1,5...2,5 mm ² flexibel
[M] Anzugsdrehmoment	Steuerkreis: 0,8 Nm Stromkreis: 0,8 Nm

Das vorliegende Dokument beinhaltet allgemeine Beschreibungen und/oder technische Eigenschaften der hierin enthaltenen Produkte. Anhand des vorliegenden Dokuments soll nicht die Eignung und Zuverlässigkeit dieser Produkte für bestimmte Benutzeranwendungen festgestellt werden. Es stellt auch keinen Ersatz dafür dar. Es obliegt dem Benutzer oder Integrator, eine vollständige und zweckmäßige Risikoabschätzung sowie eine Bewertung und Prüfung der Produkte hinsichtlich ihres entsprechenden Einsatzes durchzuführen. Schneider Electric Industries SAS und die entsprechenden Tochter- oder Konzerngesellschaften übernehmen nicht die Haftung für den missbräuchlichen Gebrauch der hier enthaltenen Informationen.

Produktkompatibilität	IACTc IATEt IACTp IACTs
Kompatibilitätscode	ICT
Marktsegment	Kleingewerbe Gebäude






Montage

Normen	IEC/EN 61095
Geräuschpegel	30 dB
Wärmeabgabe	1,6 W bei 50/60 Hz
Schutzart (IP)	IP20
Verschmutzungsgrad	2
Tropentauglichkeit	2 entspricht EN 60947-4-1 2 entspricht EN 61095 2 entspricht IEC 1095
Relative Luftfeuchtigkeit	95 % bei 55 °C
Betriebshöhe	2.000 m
Umgebungstemperatur bei Betrieb	-5...60 °C
Umgebungstemperatur bei Lagerung	-40...70 °C

Verpackungseinheiten

VPE 1 Art	PCE
VPE 1 Menge	1
VPE 1 Höhe	4,2 cm
VPE 1 Breite	1,1 cm
VPE 1 Länge	12,2 cm
VPE 1 Gewicht	236 g
VPE 2 Art	BB1
VPE 2 Menge	6
VPE 2 Höhe	11,5 cm
VPE 2 Breite	12,5 cm
VPE 2 Länge	25 cm
VPE 2 Gewicht	1,495 kg
VPE 3 Art	S03
VPE 3 Menge	36
VPE 3 Höhe	30 cm
VPE 3 Breite	30 cm
VPE 3 Länge	40 cm
VPE 3 Gewicht	9,485 kg

Nachhaltigkeit

Verpackung ohne Kunststoff	Nein
Verpackung mit Recycling-Karton	Nein
SCIP-Nummer	361e1245-bdfb-4c55-bca5-ee0430c46917
BVB	 Akzeptiert
REACH-Verordnung	 REACH-Deklaration
EU-RoHS-Richtlinie	Konform  EU-RoHS-Deklaration
Giftiges Schwermetall frei	Ja
Quecksilberfrei	Ja
RoHS-Ausnahmeinformationen	 Ja
China RoHS-Verordnung	 RoHS-Erklärung Für China
Veröffentlichung von Umweltinformationen	 Produktumweltprofil
Kreislaufwirtschaftsprofil	Keine besonderen Recycling-Verfahren erforderlich

Rücknahme	No
CO2-Bilanz (kg CO2 eq.)	147

Vertragliche Gewährleistung

Gewährleistung	18 months
----------------	-----------
