

### Hauptmerkmale

Baureihe	TeSys Deca
Produkt- oder Komponententyp	Schütz
Kurzbezeichnung des Geräts	LC1D
Anwendung des Schützes	Ohmsche Last
Nutzungskategorie	AC-1 AC-3 AC-3e AC-4
Beschreibung der Pole	4P
[Ue] Betriebsbemessungsspannung	Stromkreis: <= 690 V AC 25 - 400 Hz
[Ie] Betriebsbemessungsstrom	40 A (bei <60 °C) bei <= 440 V AC AC-1 für Stromkreis
[Uc] Steuerkreisspannung	110 V AC 50/60 Hz

### Zusatzmerkmale

Kompatibilitätscode	LC1D
Strommast Kontaktzusammensetzung	2 S + 2 Ö
Sicherheitsabdeckung	Mit
[Ith] Konventioneller thermischer Strom in freier Luft	10 A (bei 60 °C) für Signalschaltkreis 40 A (bei 60 °C) für Stromkreis
[Irms] Bemessungseinschaltvermögen	140 A AC für Signalschaltkreis entspricht IEC 60947-5-1 250 A DC für Signalschaltkreis entspricht IEC 60947-5-1 450 A bei 440 V für Stromkreis entspricht IEC 60947
Nenn-Unterbrechungskapazität	450 A bei 440 V für Stromkreis entspricht IEC 60947
[Icw] Bemessungs-Kurzzeitstromfestigkeit	240 A 40 °C - 10 s für Stromkreis 380 A 40 °C - 1 s für Stromkreis 50 A 40 °C - 10 min für Stromkreis 120 A 40 °C - 1 min für Stromkreis 100 A - 1 s für Signalschaltkreis 120 A - 500 ms für Signalschaltkreis 140 A - 100 ms für Signalschaltkreis
Zugehörige Absicherung	10 A gG für Signalschaltkreis entspricht IEC 60947-5-1 63 A gG bei <= 690 V Koordination Typ 1 für Stromkreis 40 A gG bei <= 690 V Koordination Typ 2 für Stromkreis
Durchschnittliche Impedanz	2 MOhm - Ith 40 A 50 Hz für Stromkreis
Verlustleistung pro Pol	3,2 W AC-1
[Ui] Bemessungs-Isolationsspannung	Stromkreis: 690 V entspricht IEC 60947-4-1 Stromkreis: 600 V CSA zertifiziert Stromkreis: 600 V UL zertifiziert Signalschaltkreis: 690 V entspricht IEC 60947-1 Signalschaltkreis: 600 V CSA zertifiziert Signalschaltkreis: 600 V UL zertifiziert
Überspannungskategorie	III
Verschmutzungsgrad	3
[Uimp] Bemessungs-Stoßspannungsfestigkeit	6 kV entspricht IEC 60947
Niveau des Sicherheitslevels	B10d = 1369863 Zyklen Schütz mit Nennlast entspricht EN/ISO 13849-1 B10d = 20000000 Zyklen Schütz mit mechanischer Last entspricht EN/ISO 13849-1
Mechanische Lebensdauer	15 Mcycles
Elektrische Lebensdauer	1,4 Mcycles 40 A AC-1 bei Ue <= 440 V

Steuerstromkreis-Typ	AC bei 50/60 Hz
Spulentechnologie	Ohne integriertes Beschaltungsmodul
Steuerkreisspannungsgrenzen	0,3 - 0,6 Uc (-40...60 °C): Abfallspannung AC 50/60 Hz 0,8 - 1,1Uc (-40...60 °C): Betrieb AC 50 Hz 0,85 - 1,1 Uc (-40...60 °C): Betrieb AC 60 Hz
Anzugsleistung in VA	70 VA 60 Hz cos phi 0,75 (bei 20 °C) 70 VA 50 Hz cos phi 0,75 (bei 20 °C)
Halteleistungsaufnahme in VA	7,5 VA 60 Hz cos phi 0,3 (bei 20 °C) 7 VA 50 Hz cos phi 0,3 (bei 20 °C)
Wärmeabgabe	2...3 W at 50/60 Hz
Betriebszeit	12 - 22 ms Schließung 4 - 19 ms Öffnung
Maximale Betriebsrate	3600 cyc/h at 60 °C
Anschlüsse - Klemmen	Steuerkreis: Schraubklemmenleisten 1 1...4 mm <sup>2</sup> - Kabelfestigkeit: flexibel ohne Kabelende Steuerkreis: Schraubklemmenleisten 2 1...4 mm <sup>2</sup> - Kabelfestigkeit: flexibel ohne Kabelende Steuerkreis: Schraubklemmenleisten 1 1...4 mm <sup>2</sup> - Kabelfestigkeit: flexibel mit Kabelende Steuerkreis: Schraubklemmenleisten 2 1...2,5 mm <sup>2</sup> - Kabelfestigkeit: flexibel mit Kabelende Steuerkreis: Schraubklemmenleisten 1 1...4 mm <sup>2</sup> - Kabelfestigkeit: starr ohne Kabelende Steuerkreis: Schraubklemmenleisten 2 1...4 mm <sup>2</sup> - Kabelfestigkeit: starr ohne Kabelende Stromkreis: Schraubklemmenleisten 1 2,5...10 mm <sup>2</sup> - Kabelfestigkeit: flexibel ohne Kabelende Stromkreis: Schraubklemmenleisten 2 2,5...10 mm <sup>2</sup> - Kabelfestigkeit: flexibel ohne Kabelende Stromkreis: Schraubklemmenleisten 1 2,5...10 mm <sup>2</sup> - Kabelfestigkeit: flexibel mit Kabelende Stromkreis: Schraubklemmenleisten 2 2,5...10 mm <sup>2</sup> - Kabelfestigkeit: flexibel mit Kabelende Stromkreis: Schraubklemmenleisten 1 2,5...16 mm <sup>2</sup> - Kabelfestigkeit: starr ohne Kabelende Stromkreis: Schraubklemmenleisten 2 2,5...16 mm <sup>2</sup> - Kabelfestigkeit: starr ohne Kabelende
Anzugsdrehmoment	Steuerkreis: 1,7 Nm - auf Schraubklemmenleisten - mit Schraubenzieher flach Ø 6 Steuerkreis: 1,7 Nm - auf Schraubklemmenleisten - mit Schraubenzieher Philips Nr. 2 Steuerkreis: 1,7 Nm - auf Schraubklemmenleisten - mit Schraubenzieher Position Nr. 2 Stromkreis: 1,8 Nm - auf Schraubklemmen - mit Schraubenzieher flach Ø 6 Stromkreis: 1,8 Nm - auf Schraubklemmen - mit Schraubenzieher Philips Nr. 2 Stromkreis: 1,8 Nm - auf Schraubklemmenleisten - mit Schraubenzieher Position Nr. 2
Aufbau der Hilfskontakte	1 S + 1 Ö
Typ der Hilfskontakte	Typ mechanisch verbunden 1 S + 1 Ö entspricht IEC 60947-5-1 Typ Spiegelkontakt 1 Ö entspricht IEC 60947-4-1
Signalisierungskreisfrequenz	25 - 400 Hz
Min. Schaltspannung	17 V for Signalschaltkreis
Min. Schaltstrom	5 mA for Signalschaltkreis
Isolierwiderstand	> 10 MOhm for Signalschaltkreis
Nicht überlappende Zeit	1,5 Ms bei Aberregung zwischen Schließer- und Öffnerkontakt 1,5 ms bei Ansteuerung zwischen Schließer- und Öffnerkontakt
Montagehalterung	Schiene Platte




## Montage

Normen	CSA C22.2 Nr. 14 EN 60947-4-1 EN 60947-5-1 IEC 60947-4-1 IEC 60947-5-1 UL 60947-4-1 IEC 60335-1:Clause 30.2 IEC 60335-2-40:Annex JJ UL 60335-2-40:Annex JJ CSA C22.2 Nr. 60947-4-1
Produktzertifizierungen	UL[RETURN]CCC[RETURN]CSA[RETURN]Marine[RETURN]UKCA[RETURN]EAC[RETURN] Regelung
Schutzart (IP)	IP20 Vorderseite entspricht IEC 60529
Schutzbehandlung	TH entspricht IEC 60068-2-30
Klimafestigkeit	Entspricht IACS E10 Feuchtwärme-Exposition Entspricht IEC 60947-1 Anhang Q Kategorie D Feuchtwärme-Exposition
Zulässige Geräte-Umgebungstemperatur	-40...60 °C 60...70 °C mit Unterlastung
Betriebshöhe	0 - 3.000 m
Feuerbeständigkeit	850 °C entspricht IEC 60695-2-1
Flammenfestigkeit	V1 entspricht UL 94
Mechanische Robustheit	Schwingungen Schütz geöffnet (2 Gn, 5 - 300 Hz) Schwingungen Schütz geschlossen (4 Gn, 5 - 300 Hz) Schocks Schütz geschlossen (15 Gn für 11 ms) Schocks Schütz geöffnet (8 Gn für 11 ms)
Höhe	91 mm
Breite	45 mm
Tiefe	99 mm
Produktgewicht	0,425 kg

## Verpackungseinheiten

VPE 1 Art	PCE
VPE 1 Menge	1
VPE 1 Höhe	5,800 cm
VPE 1 Breite	9,500 cm
VPE 1 Länge	12,000 cm
VPE 1 Gewicht	468,000 g
VPE 2 Art	S02
VPE 2 Menge	16
VPE 2 Höhe	15,000 cm
VPE 2 Breite	30,000 cm
VPE 2 Länge	40,000 cm
VPE 2 Gewicht	8,021 kg
VPE 3 Art	P06
VPE 3 Menge	128
VPE 3 Höhe	45,000 cm
VPE 3 Breite	60,000 cm
VPE 3 Länge	80,000 cm
VPE 3 Gewicht	72,168 kg

## Nachhaltigkeit

Verpackung ohne Kunststoff	Nein
Verpackung mit Recycling-Karton	Nein
REACH-Verordnung	 <a href="#">REACH-Deklaration</a>
REACH frei von SVHC	Ja
EU-RoHS-Richtlinie	Konform  <a href="#">EU-RoHS-Deklaration</a>
RoHS-Ausnahmereinformationen	 Ja

China RoHS-Verordnung	<a href="#">RoHS-Erklärung Für China</a>
Veröffentlichung von Umweltinformationen	<a href="#">Produktumweltprofil</a>
Kreislaufwirtschaftsprofil	<a href="#">Entsorgungsinformationen</a>
WEEE	Das Produkt muss nach der spezifischen Abfallsammlung auf den Märkten der Europäischen Union entsorgt werden und darf nicht in Abfalleimer gelangen
PVC-frei	Ja
Rücknahme	No
CO2-Bilanz (kg CO2 eq.)	139

### Vertragliche Gewährleistung

Gewährleistung	18 months
----------------	-----------