



Hauptmerkmale

Baureihe	TeSys
Produkt- oder Komponententyp	Schütz
Kurzbezeichnung des Geräts	LP1K
Anwendung des Schützes	Ohmsche Last

Zusatzmerkmale

Nutzungskategorie	AC-1
Beschreibung der Pole	4P
Strommast Kontaktzusammensetzung	2 S + 2 Ö
[Ue] Betriebsbemessungsspannung	Stromkreis: ≤ 690 V AC ≤ 400 Hz Signalschaltkreis: ≤ 690 V AC ≤ 400 Hz
[Ie] Betriebsbemessungsstrom	20 A (bei <60 °C) bei ≤ 690 V AC AC-1 für Stromkreis
Steuerstromkreis-Typ	DC Standard
[Uc] Steuerkreisspannung	12 V DC
[Uimp] Bemessungs-Stoßspannungsfestigkeit	8 kV
Überspannungskategorie	III
[Ith] Konventioneller thermischer Strom in freier Luft	20 A (bei 60 °C) für Stromkreis 10 A (bei 50 °C) für Signalschaltkreis
[Irms] Bemessungseinschaltvermögen	110 A AC für Stromkreis entspricht IEC 60947
Nenn-Unterbrechungskapazität	110 A bei 220 - 230 V entspricht IEC 60947 110 A bei 380 - 400 V entspricht IEC 60947 110 A bei 415 V entspricht IEC 60947 110 A bei 440 V entspricht IEC 60947 80 A bei 500 V entspricht IEC 60947 70 A bei 660 - 690 V entspricht IEC 60947
[Icw] Bemessungs-Kurzzeitstromfestigkeit	90 A 50 °C - 1 s für Stromkreis 85 A 50 °C - 5 s für Stromkreis 80 A 50 °C - 10 s für Stromkreis 60 A 50 °C - 30 s für Stromkreis 45 A 50 °C - 1 min für Stromkreis 40 A 50 °C - 3 min für Stromkreis 20 A 50 °C - ≥ 15 min. für Stromkreis
Zugehörige Absicherung	25 A gG bei ≤ 440 V für Stromkreis 25 A aM für Stromkreis
Durchschnittliche Impedanz	3 MOhm - Ith 20 A 50 Hz für Stromkreis
[Ui] Bemessungs-Isolationsspannung	Stromkreis: 600 V entspricht UL 508 Stromkreis: 690 V entspricht IEC 60947-4-1 Stromkreis: 600 V entspricht CSA C22.2 Nr. 14
Anzugsleistung in W	3 W (bei 20 °C)
Halteleistungsaufnahme in W	3 W bei 20 °C
Wärmeabgabe	1,3 W
Steuerkreisspannungsgrenzen	Betrieb: 0,8 - 1,15 U _c (bei <50 °C) Abfallspannung: $\geq 0,10$ U _c (bei <50 °C)

Das vorliegende Dokument beinhaltet allgemeine Beschreibungen und/oder technische Eigenschaften der Leistungsfähigkeit der hierin enthaltenen Produkte. Anhand des vorliegenden Dokuments soll nicht die Eignung und Zuverlässigkeit dieser Produkte für bestimmte Benutzeranwendungen festgelegt werden. Es stellt auch keinen Ersatz dafür dar. Es obliegt dem Benutzer oder Integrator, eine vollständige Risikoabschätzung sowie eine Bewertung und Prüfung der Produkte hinsichtlich ihres entsprechenden Einsatzes durchzuführen. Schneider Electric Industries SAS und die entsprechenden Tochter- oder Konzerngesellschaften übernehmen nicht die Haftung für den missbräuchlichen Gebrauch der hier enthaltenen Informationen.

Anschlüsse - Klemmen	Schraubklemmenleisten 1 Kabel(n) 1,5...4 mm ² starr Schraubklemmenleisten 1 Kabel(n) 0,75...4 mm ² flexibel ohne Kabelende Schraubklemmenleisten 1 Kabel(n) 0,34...2,5 mm ² flexibel mit Kabelende Schraubklemmenleisten 2 Kabel(n) 1,5...4 mm ² starr Schraubklemmenleisten 2 Kabel(n) 0,75...4 mm ² flexibel ohne Kabelende Schraubklemmenleisten 2 Kabel(n) 0,34...1,5 mm ² flexibel mit Kabelende Stromkreis: Schraubklemmenleisten 2 Kabel(n) 1,5 mm ² flexibel mit Kabelende
Max. Betriebsrate	3600 cyc/h
Montagehalterung	Schiene Platte
Anzugsdrehmoment	0,8...1,3 Nm - auf Schraubklemmenleisten Philips Nr. 2 0,8...1,3 Nm - auf Schraubklemmenleisten flach Ø 6 0,8...1,3 Nm - auf Schraubklemmenleisten Position Nr. 2
Betriebszeit	30 - 40 ms Spulen-Erregung und NO-Schließung 10 ms Spulen-Aberregung und NO-Öffnung 25 - 35 ms Spulen-Erregung und NC-Öffnung 15 ms Entregung der Spule und Schließen des NC-Kontakts
Niveau des Sicherheitslevels	B10d = 1369863 Zyklen Schütz mit Nennlast entspricht EN/ISO 13849-1 B10d = 20000000 Zyklen Schütz mit mechanischer Last entspricht EN/ISO 13849-1
Mechanische Lebensdauer	10 Mcycles
Elektrische Lebensdauer	0,16 Mcycles 20 A AC-1 bei U _e ≤ 690 V
Höhe	58 mm
Breite	45 mm
Tiefe	57 mm
Produktgewicht	0,225 kg




Montage

Normen	EN/IEC 60947-4-1 EN/IEC 60947-5-1 UL 60947-4-1 UL 60947-5-1 CSA C22.2 Nr. 60947-4-1 CSA C22.2 Nr. 60947-5-1 GB/T 14048.4
Produktzertifizierungen	CB- Regelung[RETURN]CCC[RETURN]UL[RETURN]CSA[RETURN]EAC[RETURN]CE[RETURN]UKCA[RETURN]
Schutzart (IP)	IP2x
Umgebungstemperatur bei Betrieb	-25...50 °C
Umgebungstemperatur bei Lagerung	-50...80 °C
Betriebshöhe	2.000 m ohne Leistungsminderung
Flammenfestigkeit	V1 entspricht UL 94 Anforderung 2 entspricht NF F 16-101 Anforderung 2 entspricht NF F 16-102

Verpackungseinheiten

VPE 1 Art	PCE
VPE 1 Menge	1
VPE 1 Höhe	6,0 cm
VPE 1 Breite	6,2 cm
VPE 1 Länge	4,8 cm
VPE 1 Gewicht	223,0 g

Nachhaltigkeit

Angebotsstatus nachhaltiges Produkt	Green Premium Produkt
REACH-Verordnung	 REACH-Deklaration
REACH free of SVHC	Ja
EU-RoHS-Richtlinie	Konform  EU-RoHS-Deklaration
Toxic heavy metal free	Ja
Mercury free	Ja
RoHS exemption information	 Ja

RoHS-Richtlinie für China

 [RoHS-Erklärung Für China](#)

WEEE

Das Produkt muss entsprechend bestimmter Hinweise auf Märkten der Europäischen Union entsorgt werden und darf nicht in Haushaltsabfälle gelangen.

Vertragliche Gewährleistung

Gewährleistung

18 months
