

Hauptmerkmale

Baureihe	TeSys
Kurzbezeichnung des Geräts	LU2MB
Produkt- oder Komponententyp	Wendeblock
Gehäusevariante	Direkte Montage
Geräteanwendung	Motorsteuerung
Nennbetriebsstrom I _e	38 A
[Uc] control circuit voltage	24 V DC
Leistungsaufnahme	120 mA bei 24 V DC I max. während Schließen 120 mA bei 24 V DC I eff abgedichtet

Zusatzmerkmale

Betriebsbemessungsspannung U _e	690 V AC Stromkreis
Netzwerkfrequenz	40 - 60 Hz
Dauer der Anzugsphase	25 Ms AC 15 ms DC
Ansprechzeit	150 ms mit Richtungswechsel 75 ms ohne Richtungswechsel
Normen	EN 60947-6-2 IEC 60947-6-2 UL 60947-4-1, mit Phasentrenner CSA C22.2 Nr. 60947-4-1, mit Phasentrenner
Produktzertifizierungen	CE[RETURN]UL[RETURN]CSA[RETURN]CCC[RETURN]EAC[RETURN]ASEFA[RETURN]RE[RETURN]PAT
[Ui] Bemessungs-Isolationsspannung	690 V entspricht IEC 60947-6-2 600 V entspricht UL 60947-4-1 600 V entspricht CSA C22.2 Nr. 60947-4-1
Bemessungsstoßspannungsfestigkeit [U _{imp}]	6 kV entspricht IEC 60947-6-2
Befestigung	Steckbar
Anschlüsse - Klemmen	Steukreis: Schraubklemmenleisten 1 Kabel 0,34...1,5 mm ² (äußerer Durchmesser: 3 mm) flexibel mit Kabelende Steukreis: Schraubklemmenleisten 1 Kabel 0,75...1,5 mm ² (äußerer Durchmesser: 3 mm) flexibel ohne Kabelende Steukreis: Schraubklemmenleisten 1 Kabel 0,75...1,5 mm ² (äußerer Durchmesser: 3 mm) fest Steukreis: Schraubklemmenleisten 2 Kabel 0,34...1,5 mm ² (äußerer Durchmesser: 3 mm) flexibel mit Kabelende Steukreis: Schraubklemmenleisten 2 Kabel 0,75...1,5 mm ² (äußerer Durchmesser: 3 mm) flexibel ohne Kabelende Steukreis: Schraubklemmenleisten 2 Kabel 0,75...1,5 mm ² (äußerer Durchmesser: 3 mm) fest Stromkreis: Schraubklemmenleisten 1 Kabel 1...10 mm ² (äußerer Durchmesser: 4 mm) fest Stromkreis: Schraubklemmenleisten 1 Kabel 1...6 mm ² (äußerer Durchmesser: 4 mm) flexibel mit Kabelende Stromkreis: Schraubklemmenleisten 1 Kabel 2,5...10 mm ² (äußerer Durchmesser: 4 mm) flexibel ohne Kabelende Stromkreis: Schraubklemmenleisten 2 Kabel 1...6 mm ² (äußerer Durchmesser: 4 mm) flexibel mit Kabelende Stromkreis: Schraubklemmenleisten 2 Kabel 1...6 mm ² (äußerer Durchmesser: 4 mm) fest Stromkreis: Schraubklemmenleisten 2 Kabel 1,5...6 mm ² (äußerer Durchmesser: 4 mm) flexibel ohne Kabelende
[M] Anzugsdrehmoment	Steukreis: 0,8...1,2 Nm flach Schraubenzieher 5 mm Steukreis: 0,8...1,2 Nm Philips Nr. 2 Schraubenzieher 5 mm Stromkreis: 1,9...2,5 Nm flach Schraubenzieher 6 mm Stromkreis: 1,9...2,5 Nm Philips Nr. 2 Schraubenzieher 6 mm

Das vorliegende Dokument beinhaltet allgemeine Beschreibungen und/oder technische Eigenschaften der hierin enthaltenen Produkte. Anhand des vorliegenden Dokuments soll nicht die Eignung und Zuverlässigkeit dieser Produkte für bestimmte Benutzeranwendungen festgestellt werden. Es stellt auch keinen Ersatz dafür dar. Es obliegt dem Benutzer oder Integrator, eine vollständige Risikoabschätzung sowie eine Bewertung und Prüfung der Produkte hinsichtlich ihres entsprechenden Einsatzes durchzuführen. Schneider Electric Industries SAS und die entsprechenden Tochter- oder Konzerngesellschaften übernehmen nicht die Haftung für den Missbrauch der hier enthaltenen Informationen.

Breite	45 mm
Höhe	80 mm
Tiefe	105 mm
Produktgewicht	0,4 kg
Kompatibilitätscode	LU2MB






Montage

Schutzart (IP)	IP20 entspricht IEC 60947-1 (Frontplatte und verdrahtete Klemmen) IP20 entspricht IEC 60947-1 (andere Seiten) IP40 entspricht IEC 60947-1 (Frontplatte außerhalb Anschlusszone)
Beschichtung	TH entspricht IEC 60068
Umgebungstemperatur bei Betrieb	-25...60 °C mit LUCM -25...70 °C mit LUCA, LUCB, LUCC, LUCD
Umgebungstemperatur bei Lagerung	-40...85 °C
Feuer Beständigkeit	960 °C Teile zum Montieren von Strom führenden Komponenten entspricht IEC 60695-2-12 650 °C entspricht IEC 60695-2-12
Betriebshöhe	2.000 m
Stoßfestigkeit	10 Gn Strompole geöffnet entspricht IEC 60068-2-27 15 Gn Strompole geschlossen entspricht IEC 60068-2-27
Vibrationsfestigkeit	2 Gn (f= 5...300 Hz) Strompole geöffnet entspricht IEC 60068-2-27 4 Gn (f= 5...300 Hz) Strompole geschlossen entspricht IEC 60068-2-27
Widerstandsfähigkeit gegen elektrostatische Entladung	8 kV Level 3, in Umgebungsluft entspricht IEC 61000-4-2 8 kV Level 4, bei Kontakt entspricht IEC 61000-4-2
Best. gg. Strahlungsfelder	10 V/m Level 3 entspricht IEC 61000-4-3
Widerstandsfähigkeit gegen kurze Störsignale	2 kV Klasse 3 serielle Leitung entspricht IEC 61000-4-4 4 kV Klasse 4 alle Schaltkreise, außer serielle Verbindung entspricht IEC 61000-4-4
Störfestigkeit gg. HF-Felder	10 V entspricht IEC 61000-4-6

Verpackungseinheiten

VPE 1 Art	PCE
VPE 1 Menge	1
VPE 1 Höhe	13 cm
VPE 1 Breite	5,7 cm
VPE 1 Länge	9,5 cm
VPE 1 Gewicht	393 g
VPE 2 Art	S02
VPE 2 Menge	12
VPE 2 Höhe	15 cm
VPE 2 Breite	30 cm
VPE 2 Länge	40 cm
VPE 2 Gewicht	4,999 kg

Nachhaltigkeit

SCIP-Nummer	Ea04e023-7196-4d5e-a41f-a711a93b86d7
REACH-Verordnung	 REACH-Deklaration
EU-RoHS-Richtlinie	Konform mit Ausnahmen
Quecksilberfrei	Ja
RoHS-Ausnahmeinformatoren	 Ja
China RoHS-Verordnung	 RoHS-Erklärung Für China
Veröffentlichung von Umweltinformationen	 Produktumweltprofil
Kreislaufwirtschaftsprofil	 Entsorgungsinformationen
WEEE	Das Produkt muss nach der spezifischen Abfallsammlung auf den Märkten der Europäischen Union entsorgt werden und darf nicht in Abfalleimer gelangen

Vertragliche Gewährleistung

Gewährleistung	18 months
----------------	-----------
