

Hauptmerkmale

Baureihe	Spacial
Zubehör / Teilekategorie	Gehäusezubehör
Produkt- oder Komponententyp	Seitenteil
Anwendung	Mehrzweck
Für die Nennmaße des Gehäuses	-
Montageort	Gehäuseseiten
Menge pro Satz	Satz à 1




Zusatzmerkmale


Kompatible Produktfamilie	Spacial Spacial SF
Geräteaufbau	Befestigungselemente 2 Seitenteil
Material	Stahl
Farbe	Grau (RAL 7035)
Oberflächenbeschaffenheit	Epoxid-Polyester-Pulver
Befestigungsmodus	Durch Schrauben - Schraubentyp unverlierbar - von der Außenseite des Gehäuses Ort
Höhe	Nennwert: 1400 mm
Breite	Nennwert: 600 mm

Verpackungseinheiten

VPE 1 Art	PCE
VPE 1 Menge	1
VPE 1 Höhe	6,5 cm
VPE 1 Breite	57,5 cm
VPE 1 Länge	140,0 cm
VPE 1 Gewicht	19,8 kg
VPE 2 Art	P2M
VPE 2 Menge	20
VPE 2 Höhe	77,0 cm
VPE 2 Breite	200,0 cm
VPE 2 Länge	120,0 cm
VPE 2 Gewicht	461,0 kg

Nachhaltigkeit

SCIP-Nummer	52da316e-d4e1-4114-85c0-32a03b2934fd
REACH-Verordnung	 REACH-Deklaration
EU-RoHS-Richtlinie	Проактивно съответствие (продукт извън правния обхват на Директивата за ограничението на опасните вещества на ЕС)
Quecksilberfrei	Да
RoHS-Ausnahmeanforderungen	 Да
China RoHS-Verordnung	 RoHS-Erklärung Für China

Veröffentlichung von Umweltinformationen	 Produktumweltprofil
Kreislaufwirtschaftsprofil	Keine besonderen Recycling-Verfahren erforderlich
CO2-Bilanz (kg.eq.CO2)	141

Vertragliche Gewährleistung

Gewährleistung	18 months
----------------	-----------
