

### Hauptmerkmale

Baureihe	Thalassa
Zubehör / Teilekategorie	Montagezubehör
Produkt- oder Komponententyp	Montageplatte
Geräteanwendung	Mehrzweck
Gehäuse-Nennmaße	-
Montageort	Stufenschieber Rückseiteneinsätze
Beschreibung der Montageplatte	Telequick perforiert
Kompatible Produktfamilie	Thalassa Thalassa PLA Thalassa Thalassa PHD
Geräteaufbau	1 Montageplatte
Material	Galvanisierter Stahl




### Zusatzmerkmale

Befestigungsmodus	Durch Schrauben - Schraubentyp M8 - auf Rückseiteneinsätzen Ort
Zulässige Dauerbelastung	150 kg
Höhe	Nennwert: 1000 mm Echt: 870 mm
Breite	Nennwert: 750 mm Echt: 626 mm
Tiefe	Echt : 15 mm
Abmessungen des Ausschnitts	11 x 26 mm

### Verpackungseinheiten

VPE 1 Art	PCE
VPE 1 Menge	1
VPE 1 Höhe	1,500 cm
VPE 1 Breite	62,500 cm
VPE 1 Länge	87,000 cm
VPE 1 Gewicht	4,084 kg
VPE 2 Art	PAM
VPE 2 Menge	69
VPE 2 Höhe	90,000 cm
VPE 2 Breite	100,000 cm
VPE 2 Länge	120,000 cm
VPE 2 Gewicht	295,000 kg

### Nachhaltigkeit

REACH-Verordnung	 REACH-Deklaration
REACH frei von SVHC	Да
EU-RoHS-Richtlinie	Проактивно съответствие (продукт извън правния обхват на Директивата за ограничението на опасните вещества на ЕС)  EU-RoHS-Deklaration
Giftiges Schwermetall frei	Да
Quecksilberfrei	Да
RoHS-Ausnahmeinformationen	 Да

---

China RoHS-Verordnung	<a href="#">RoHS-Erklärung Für China</a>
Veröffentlichung von Umweltinformationen	<a href="#">Produktumweltprofil</a>
Kreislaufwirtschaftsprofil	Keine besonderen Recycling-Verfahren erforderlich

---

## Vertragliche Gewährleistung

---

Gewährleistung	18 months
----------------	-----------

---