

### Hauptmerkmale

Baureihe	TeSys
Baureihe	TeSys Ultra
Produktname	TeSys Ultra
Kurzbezeichnung des Geräts	LUCA
Produkt- oder Komponententyp	Standard-Steuereinheit
Geräteanwendung	Motorsteuerung Motorschutz
Produktspezifische Anwendung	Anforderungen an den Basisschutz von Motorabgängen: Überlast und Kurzschluss
Funktion verfügbar	Erdschlusschutz Überlast- und Kurzschlusschutz Manuelle Rückstellung Schutz gegen Phasenausfall und Phasenunsymmetrie
Produktkompatibilität	Power base LUB32 Power base LUB38 Power base LUB320 Power base LUB380 Reversing contactor breaker LU2B32BL Reversing contactor breaker LU2B38BL
Betriebsbemessungsspannung Ue	690 V AC
Netzwerkfrequenz	40 - 60 Hz
Lasttyp	Drehstrommotor - Kühlung: selbstkühlend
Nutzungskategorie	AC-43 AC-44 AC-41
Motorleistung (kW)	15 kW bei 400-440 V AC 50/60 Hz 15 kW bei 500 V AC 50/60 Hz 18,5 kW bei 690 V AC 50/60 Hz
Rated motor current adjustment range	8...32 A
Überlast-Auslöseklasse	Klasse 10 - Frequenzbereich: 40...60 Hz - Temperaturausgleich: -25...70 °C entspricht IEC 60947-6-2 Klasse 10 - Frequenzbereich: 40...60 Hz - Temperaturausgleich: -25...70 °C entspricht UL 508
Auslöseschwelle	14,2 x Ir +/-20 %
Phasenausfall-Empfindlichkeit	Ja
Bemessungsbetätigungsspannung [Uc]	24 V DC

Das vorliegende Dokument beinhaltet allgemeine Beschreibungen und/oder technische Eigenschaften der Leistungsfähigkeit der hierin enthaltenen Produkte. Anhand des vorliegenden Dokuments soll nicht die Eignung und Zuverlässigkeit dieser Produkte für bestimmte Benutzeranwendungen festgelegt werden. Es stellt auch keinen Ersatz dafür dar. Es obliegt dem Benutzer oder Integrator, eine vollständige und zweckmäßige Risikoabschätzung sowie eine Bewertung und Prüfung der Produkte hinsichtlich ihres entsprechenden Einsatzes durchzuführen. Schneider Electric Industries SAS und die entsprechenden Tochter- oder Konzerngesellschaften übernehmen nicht die Haftung für den missbräuchlichen Gebrauch der hier enthaltenen Informationen.

## Zusatzmerkmale

Steuerkreisspannungsgrenzen	20 - 27 V für DC Schaltkreis 24 V im Betrieb 14,5 V für DC Schaltkreis 24 V Abfall
Typische Leistungsaufnahme	220 MA bei 24 V DC I max. während Schließen mit LUB32 220 MA bei 24 V DC I max. während Schließen with LUB38 80 MA bei 24 V DC I eff abgedichtet mit LUB32 80 mA bei 24 V DC I eff abgedichtet with LUB38
Wärmeableitung	3 W für Steuerkreis mit LUB32 3 W für Steuerkreis with LUB38
Ansprechzeit	35 ms öffnen mit LUB32 für Steuerkreis 35 ms öffnen with LUB38 für Steuerkreis 70 ms schließen mit LUB32 für Steuerkreis 70 ms schließen with LUB38 für Steuerkreis
Normen	EN 60947-6-2 IEC 60947-6-2 UL 60947-4-1, mit Phasentrenner CSA C22.2 Nr. 60947-4-1, mit Phasentrenner
Produktzertifizierungen	CE[RETURN]UL[RETURN]CSA[RETURN]CCC[RETURN]EAC[RETURN]ASEFA[RETURN]ATEX
[Ui] Bemessungs-Isolationsspannung	690 V entspricht IEC 60947-6-2 600 V entspricht UL 60947-4-1 600 V entspricht CSA C22.2 Nr. 60947-4-1
[Uimp] Bemessungs-Stoßspannungsfestigkeit	6 kV entspricht IEC 60947-6-2
Sichere Stromkreistrengung	400&nbsp;V SELV zwischen Steuer- und Hilfsstromkreise entspricht IEC 60947-1 400&nbsp;V SELV zwischen Steuer- oder Hilfsstromkreis und Hauptstromkreis entspricht IEC 60947-1
Befestigung	Steckbar (Vorderseite)
Breite	45 mm
Höhe	66 mm
Tiefe	60 mm
Produktgewicht	0,135 kg
Kompatibilitätscode	LUCA




## Montage

Schutzart (IP)	IP20 Frontplatte und verdrahtete Klemmen entspricht IEC 60947-1 IP20 andere Seiten entspricht IEC 60947-1 IP40 Frontplatte außerhalb Anschlusszone entspricht IEC 60947-1
Beschichtung	TH entspricht IEC 60068
Umgebungstemperatur bei Betrieb	-25...70 °C
Umgebungstemperatur bei Lagerung	-40...85 °C
Betriebshöhe	2.000 m
Feuer Beständigkeit	960 °C Teile zum Montieren von Strom führenden Komponenten entspricht IEC 60695-2-12 650 °C entspricht IEC 60695-2-12
Stoßfestigkeit	10 Gn Strompole geöffnet entspricht IEC 60068-2-27 15 Gn Strompole geschlossen entspricht IEC 60068-2-27
Vibrationsfestigkeit	2 Gn, 5...300 Hz, Strompole geöffnet entspricht IEC 60068-2-6 4 Gn, 5...300 Hz, Strompole geschlossen entspricht IEC 60068-2-6
Widerstandsfähigkeit gegen elektrostatische Entladung	8 kV Level 3 im Freien entspricht IEC 61000-4-2 8 kV Level 4 bei Kontakt entspricht IEC 61000-4-2
Best. gg. Strahlungsfelder	10 V/m 3 entspricht IEC 61000-4-3
Widerstandsfähigkeit gegen kurze Störsignale	2 kV Klasse 3 serielle Leitung entspricht IEC 61000-4-4 4 kV Klasse 4 alle Schaltkreise, außer serielle Verbindung entspricht IEC 61000-4-4
Störfestigkeit gg. HF-Felder	10 V entspricht IEC 61000-4-6
Störfest. gg. Kurzzeiteinbr.	3 ms
Störfestigkeit gegen Spannungsabfälle	70 % / 500 ms entspricht IEC 61000-4-11

## Verpackungseinheiten

VPE 1 Art	PCE
VPE 1 Menge	1
VPE 1 Höhe	10,000 cm
VPE 1 Breite	5,300 cm
VPE 1 Länge	8,000 cm
VPE 1 Gewicht	122,000 g
VPE 2 Art	S02
VPE 2 Menge	23
VPE 2 Höhe	15,000 cm
VPE 2 Breite	30,000 cm
VPE 2 Länge	40,000 cm
VPE 2 Gewicht	3,086 kg

## Nachhaltigkeit

SCIP-Nummer	801f74dc-0e56-49a3-aaeb-b34d99dcea36
REACH-Verordnung	 <a href="#">REACH-Deklaration</a>
EU-RoHS-Richtlinie	Konform mit Ausnahmen
Quecksilberfrei	Ja
Nachhaltige Verpackung	Ja
RoHS-Ausnahmeinformationen	 <a href="#">Ja</a>
China RoHS-Verordnung	 <a href="#">RoHS-Erklärung Für China</a>
WEEE	Das Produkt muss nach der spezifischen Abfallsammlung auf den Märkten der Europäischen Union entsorgt werden und darf nicht in Abfalleimer gelangen
PVC-frei	Ja
Halogengehalt Leistung	Halogenfreie Kunststoffteile

## Vertragliche Gewährleistung

Gewährleistung	18 months
----------------	-----------