



# Programmschaltuhr

## Chronis Smooove Uno S mit Sonnen- und Dämmerungsautomatik



Chronis Smooove Uno S Pure  
inkl. Smooove Rahmen Pure



Chronis Smooove Uno S Pure White  
inkl. Smooove Rahmen Pure

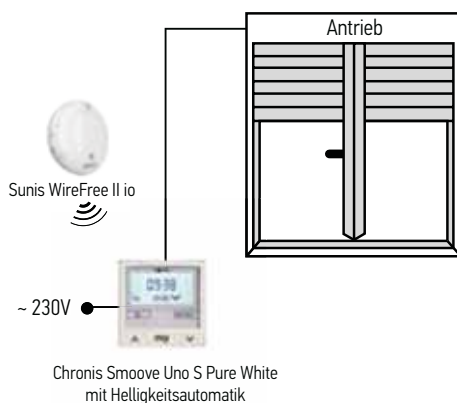
**NEU**

Im Vergleich zu der Chronis Smooove Uno, bietet die S-Version insgesamt 4 Schaltzeiten pro Tag, das Öffnen entsprechend Sonnenaufgangszeiten (über Software oder über Sensor). Der bisherige verdrahtete Helligkeitssensor mit Saugknopf wird durch einen Funk Sonnensensor Sunis WireFree II io ersetzt.

### Produktvorteile

- Das große Display mit Hintergrundbeleuchtung ermöglicht eine einfache, menügeführte Bedienung und Programmierung mittels Klartextanzeige
- Aufgrund des modernen Designs, des 50 x 50 mm Moduls und 2 Farbvarianten wird der Chronis Smooove Uno S mit den Smooove Rahmen beliebig kombiniert oder in die Schalterprogramme führender Hersteller integriert
- Tages- und Wochenprogramm. Individuelle Öffnungs- und Schließzeiten für jeden Wochentag oder für die gesamte Woche (Montag-Sonntag) programmierbar
- Vier Schaltzeiten pro Tag (frei definierbar)
- Cosmic Programm abends und morgens (Schließen und Öffnen entsprechend Sonnenauf- und/oder Sonnenuntergangszeiten)
- Raffstore-Mode einstellbar für eine exakte Lamellenwendung
- Automatische Sommer-/Winterzeitumstellung
- Mit Security-Urlaubsschaltung (verändert automatisch Öffnungs- und Schließzeiten im Bereich +/- 15 Minuten)
- Neue „Skip until“ Funktion: Programmierte Fahrbefehle werden bis zu einem einstellbaren Zeitpunkt unterdrückt
- Einfaches Kopieren der Einstellungen über das neue Einstelltool „QuickCopy“ – siehe Seite 141

### Funktionsprinzip



	Artikel-Nr.
Chronis Smooove Uno S Pure ohne Rahmen	1 805 245
Chronis Smooove Uno S Pure White ohne Rahmen	1 805 282
Chronis Smooove Uno S Pure inkl. Smooove Rahmen Pure	1 805 246
Chronis Smooove Uno S Pure White inkl. Smooove Rahmen Pure	1 805 283
Sunis WireFree II io	1 818 245


Siehe Somfy Smooove Rahmen Seite 159.

Ersetzt die Baureihe Chronis Uno L comfort mit Helligkeitsautomatik.


Weitere Programmschaltuhren im Überblick Seite 35.

### Technische Daten

Bedienung



Steckmodul



Einbaugehäuse mit 50 mm Tiefe empfohlen.

Betriebsspannung:	220-240V ~50/60Hz
Schaltkontaktbelastbarkeit Relais:	3A /cos phi >0,9
Betriebstemperatur:	0°C bis +40°C
Umgebungsbedingungen:	trockene Wohnräume
Schutzart:	IP20
Schutzklasse:	II
Laufzeit Antrieb:	max. 4 Min.
Abmessungen (BxHxT):	50 x 50 x 22 mm

### Systemplan

