


DIGITUS[®] Wandgehäuse - Slim



✓ 1,0 - 1,5 mm starkes Stahlblech

✓ 600 mm Breite, 200 mm Tiefe

✓ 2x 3HE nutzbare Montagebereiche

✓ Montagebereiche um 100° drehbar

Kurzbeschreibung

483 mm (19")-Wandgehäuse - Slim, 600 mm Breite - 200 mm Tiefe, drehbare Montagebereiche

Features

- 1,0 - 1,5 mm starkes Stahlblech
- 2x 3HE nutzbare Montagebereiche
- Montagebereiche können um 100° gedreht werden
- Ausgestanzte Kabeleingänge mit Plastikabdeckung an allen Seiten (145x70 mm)
- Bodenteil vorbereitet für Lüfteraufnahme
- Abschließbare Fronttür mit Lüftungsschlitzen
- mehrere Kabelfixierungspunkte für ein sauberes Kabelmanagement
- Traglast: 100 kg
- Abmessungen (HxBxT): 900x600x200 mm
- Standardfarbe: Grau (RAL 7035), andere Farben erhältlich auf Anfrage

Produktübersicht

Das 483 mm (19")-Wandgehäuse der Slim Serie erlaubt eine horizontale oder vertikale Montage von 3HE mit zwei unabhängigen Montagebereichen für Patch Panels, Switche, Router oder andere 483 mm (19")-Aktivkomponenten.

Artikelnummer Information

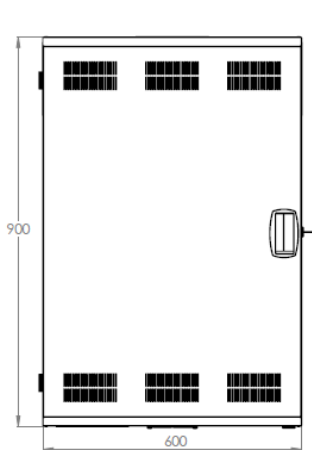
DN-19 WM-3H3V-SL Wandgehäuse, Slim, 900x600x200 mm, 3HE horizontale und vertikale Montage, Farbe Grau (RAL 7035)

Produktabbildungen

Anwendungsbeispiele



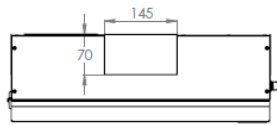
Technische Zeichnung



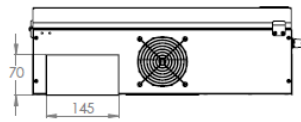
FRONT VIEW



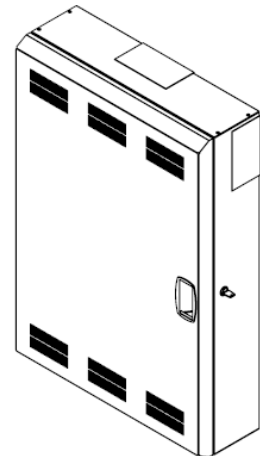
SIDE VIEW



TOP VIEW



BOTTOM VIEW



ISOMETRIC VIEW

