

## LED-Feuchtraum-Wannenleuchte

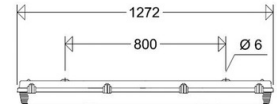
### 161 12L42 ER

[ Artikelnummer : 16123 0004 ]



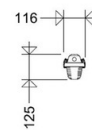
#### Allgemeine Produktbeschreibung

Robuste LED-Feuchtraum-Wannenleuchte mit erhöhtem Schutz gegen korrosive Atmosphären bzw. Schadgase. Hochschlagfestes glasfaserverstärktes Polyestergehäuse, satinierte Abschlusswanne mit hoher Schlagfestigkeit, mehrteilige unverlierbare Verschlussklammern, davon zwei Sicherheitsverschlüsse, Silikondichtung. Lackierter Aluminiumreflektor mit hocheffizienten Zhaga-konformen LED-Modulen und EVG mit Überlast- und Kurzschlusschutz.



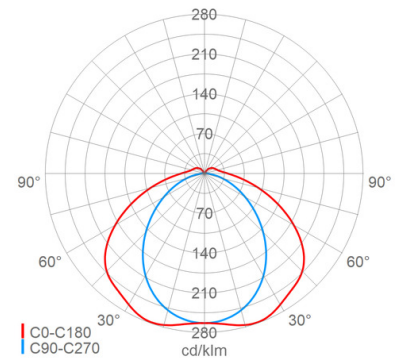
#### Allgemeine Produktvorteile

- robuste, extrem belastbare Qualitätsleuchte für den rauen Industrieinsatz
- modifiziert für erhöhten Schutz gegen korrosive Atmosphären bzw. Schadgase (RESISTANT ER)
- hochschlagfestes Gehäuse, hervorragend chemikalien- und UV-beständig
- Abschlusswanne mit hoher mechanischer Stabilität
- höchst effizient durch Verwendung qualitativ hochwertiger EVG und LED-Module
- homogene Ausleuchtung durch satinierte Leuchtenwanne, angenehme Lichtwahrnehmung, gute Blendungsbegrenzung
- zukunftssicher durch Verwendung Zhaga konformer LED-Module
- nachhaltig, Komponenten austauschbar



#### Einsatzbereiche

Feuchte, nasse, staubige Räume und überdachte Außenbereiche in Handwerk, Handel, Gewerbe, Industrie etc., Bereiche mit korrosiven Atmosphären bzw. Schadgasen, die die LED bis hin zum Totalausfall schädigen können



LED-Feuchtraum-Wannenleuchte

**161 12L42 ER**

[ Artikelnummer : 16123 0004 ]

**Technische Daten**

**Kenndaten**

Leuchtmittel: LED  
 LED-Modulstandard: Zhaga  
 Austauschbarkeit: Leuchtmittel und EVG von qualifizierter Person auswechselbar  
 Systemleistung: 27 W  
 Leuchtenlichtstrom: 4410 lm  
 Lichtausbeute: 163 lm/W  
 Farbtemperatur: 4000 K  
 Farbwiedergabe Ra: ≥ 80  
 Lichtfarbe: 840  
 Zul. Umgebungstemperatur Ta: -20 °C bis +40 °C  
 Vorschaltgerät: 1 x EVG, Überlastschutz , Kurzschlusschutz

**Lichttechnik**

Abstrahlcharakteristik: symmetrisch-breitstrahlend  
 Abstrahlwinkel: 120 °  
 Photobiologische Sicherheit: RG1

**Lebensdauer**

Nutzlebensdauer LED: L70>100000 h (@ Ta max), L80>70000 h (@ Ta max), L90>50000 h (@ Ta 25°C)

**Elektrischer Anschluss**

Nennspannung: 220 - 240 V, 50/60 Hz  
 Anschlussklemme: Steckklemme, 3-polig, 0,75 - 2,5 mm²  
 Max. Anzahl bei LS B16: 16  
 LS B10/B13/B20: 11/13/21  
 LS C10/C13/C16/C20: 16/21/27/33  
 Einführungen: M20 (2x), Verschlussstopfen (2x), Kunststoff, 8 - 15 mm

**Gehäuse**

Gehäusematerial: glasfaserverstärktes Polyester  
 Farbe: grau

**Abdeckung**

Art/Material: Wanne (PMMA)  
 Eigenschaft: satiniert  
 Verschluss: Klammern (Kunststoff)

**Montage**

Montageart (ggf. Zubehör erforderlich):

Deckenmontage, Wandmontage, Deckenmontage mit Bügel, Deckenmontage mit Winkel, abgependelt, Tragschiene, Wandmontage mit Bügel, Wandmontage mit Winkel nach unten strahlend, nach vorne strahlend, waagrecht  
 2-Punkt

Gebrauchslage:

Befestigung:

**Eigenschaften / Zertifikate**

Schutzklasse: I  
 IP Schutzart: IP65  
 Stoßfestigkeit (IK): IK05  
 Begrenzte Oberflächentemperatur: D  
 Prüfzeichen/Kennzeichnung: CE  
 Energieeffizienzklasse: B

**Sonstige Eigenschaften**

Besonderheit: enhanced resistance (ER)

**Abmessung / Gewicht**

Länge: 1272,00 mm  
 Breite/Durchmesser: 116,00 mm  
 Höhe: 125,00 mm  
 Gewicht: 2,70 kg  
 EAN/GTIN: 4041254350080

**161 12L42 ER**

[ Artikelnummer : 16123 0004 ]

**Optionales Zubehör/Ersatzteile**

Artikelnummer	Artikelbezeichnung	Artikelbeschreibung
16111 9035	ABD 161 018 F	Wanne PMMA satiniert
16111 9031	ABD 161 036 F	Wanne PMMA satiniert
16111 9032	ABD 161 058 F	Wanne PMMA satiniert
16111 9036	ABD 161 018 F PC	Wanne PC satiniert
16111 9033	ABD 161 036 F PC	Wanne PC satiniert
16111 9034	ABD 161 058 F PC	Wanne PC satiniert
16111 9017	ABD 161 018 LM	Wanne hoch chemikalienbeständig klar LM
16111 9018	ABD 161 036 LM	Wanne hoch chemikalienbeständig klar LM
16111 9019	ABD 161 058 LM	Wanne hoch chemikalienbeständig klar LM
90004 0001	SK 120	Schutzkorb Stahl lackiert
90004 0002	SK 140	Schutzkorb Stahl lackiert
90004 0003	SK 165	Schutzkorb Stahl lackiert
90053 9008	KK/KKS FR VE10	Verschlussklammern (10 Stück) mit 2 Sicherheitsverschlüssen
90055 9004	KE/KES VE10	Verschlussklammern (10 Stück) mit 2 Sicherheitsverschlüssen
90053 9004	KKS P	Sicherheitsverschlussklammern (1 Paar)
90055 9005	KES P	Sicherheitsverschlussklammern (1 Paar)
90063 9000	2511	Verschlussstopfen M20
25610 9000	2561	Verschraubung M20
25600 9000	2560	Verschraubung M25
90259 9002	DAE20	Druckausgleichselement M20
90259 9003	DAE20/25	Druckausgleichselement M20 mit Erweiterung M25
90093 0002	183 RO 112 A P	Rohrschelle (1 Paar) Edelstahl 1 1/2" mit Abstützung
90094 0002	183 RO 2 A P	Rohrschelle (1 Paar) Edelstahl 2" mit Abstützung
90045 9001	HW 30 P BR 161/2 163/4 175 /6	Wand- und Deckenbefestigung (1 Paar) Aluminium 30°
90045 9002	HW 45 P BR 161/2 163/4 175 /6	Wand- und Deckenbefestigung (1 Paar) Aluminium 45°
90045 9004	HW 60 P BR 161/2 163/4 175 /6	Wand- und Deckenbefestigung (1 Paar) Aluminium 60°
90045 9003	HW 90 P BR 161/2 163/4 175 /6	Wand- und Deckenbefestigung (1 Paar) Aluminium 90°
90049 0002	183 S	Schaukelhaken Edelstahl zum Kettenpendel
90095 0001	183 DS	Deckenschiene Edelstahl mit Schraube M5

LED-Feuchtraum-Wannenleuchte

**161 12L42 ER**

[ Artikelnummer : 16123 0004 ]

---