

EX-LED-Stahlblechleuchte

nD822 12L42

[Artikelnummer : 82200 0050]

Allgemeine Produktbeschreibung

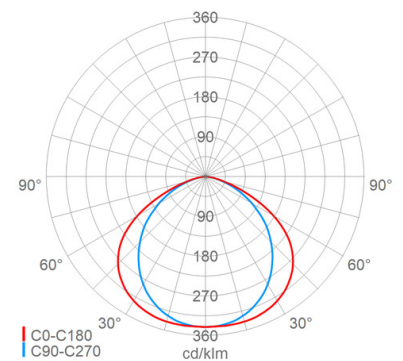
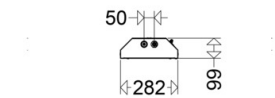
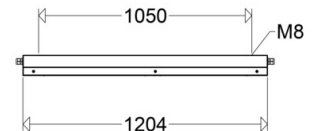
Explosionsschutz LED-Steildachleuchte für Zone 2/22. Stahlblechgehäuse lichtgrau pulverlackiert (RAL 7035), rahmenloses scharniertes Sicherheitsglas, abklappbar, Zentralverschluss mit gegenüberliegenden Innenscharnieren, Silikondichtung. Reflektor aus Stahlblech weiß lackiert, abklapp- und aushängbar, mit LED Modulen und Entblendelementen. EVG mit Überspannungs-, Überlast- und Kurzschlusschutz.

Allgemeine Produktvorteile

- extrem flache und robuste Ausführung
- perfekter Schutz der LED vor mechanischer und elektrostatischer Beschädigung
- homogene Ausleuchtung durch satinierte Entblendelemente, angenehme Lichtwahrnehmung, hervorragende Blendungsbegrenzung
- hohe Farbwiedergabe $Ra \geq 80$, nach Arbeitsstättenrichtlinie für nahezu alle Betriebsstätten geeignet
- komfortabler Zentralverschluss mit innenliegenden Scharnieren
- nachrüstbare Einbaurahmen und Schwenkarmbefestigungen (Modulbauweise)
- LABS-getestet nach VDMA 24364-C2-L
- nachhaltig, Komponenten austauschbar

Einsatzbereiche

Explosionsgefährdete Bereiche der Zonen 2 (Gas) und 22 (Staub), vorzugsweise Reinräume, Lackierräume und Spritzkabinen, Leuchte ist nicht geeignet für Bereiche mit permanent hoher Luftfeuchte und nur kurzen Betriebszeiten, wie z.B. in Kläranlagen und Regenwasserrückhaltebecken



EX-LED-Stahlblechleuchte

nD822 12L42

[Artikelnummer : 82200 0050]

Technische Daten

EX-Schutz

EX-Zone: 2 , 22
 EX-Kennzeichnung Gas: II 3 G EX ec IIC T4 Gc
 EX-Kennzeichnung Staub: II 3 D Ex tc IIIC T80°C Dc
 Hauptzündschutzart: ec
 Temperaturklasse: T4
 Oberflächentemperatur: T80°C

Kenndaten

Leuchtmittel: LED
 LED-Modulstandard: Zhaga
 Austauschbarkeit: Leuchtmittel mit EVG von qualifizierter Person auswechselbar
 Systemleistung: 28 W
 Leuchtenlichtstrom: 4260 lm
 Lichtausbeute: 152 lm/W
 Farbtemperatur: 5000 K
 Farbwiedergabe Ra: ≥ 80
 Lichtfarbe: 850
 Zul. Umgebungstemperatur Ta: -30 °C bis +40 °C
 Vorschaltgerät: 1 x EVG, Überlastschutz , Kurzschlusschutz

Lichttechnik

Lichtlenkung: Diffusor
 Abstrahlcharakteristik: breitstrahlend
 Photobiologische Sicherheit: RG1

Lebensdauer

Nutzlebensdauer LED: L80B50>100000 h (@ Ta max),
 L80B50>100000 h (@ Ta 25°C),
 L90B50>75000 h (@ Ta 25°C)

Elektrischer Anschluss

Nennspannung: 220 - 240 V, 0 Hz, 50/60 Hz
 Anschlussklemme: Steckklemme, 3-polig, 0,75 - 2,5 mm²
 Max. Anzahl bei LS B16: 19
 LS B10/B13/B20: 12/16/24
 LS C10/C13/C16/C20: 19/25/32/39
 Einführungen: M25 (3x), Verschlusschraube (1x),
 Verschraubung (2x), Kunststoff, 8 - 17 mm
 Rein-Raus-Verdrahtung (RR): Ja

Gehäuse

Gehäusematerial: Stahl
 Lackiert: Ja
 Farbe: grau, RAL 7035

Abdeckung

Art/Material: Scheibe (Sicherheitsglas)
 Eigenschaft: klar
 Verschluss: Scharnier, Zentralverschluss (Innensechskant 5mm) (Edelstahl (1.4305))

Montage

Montageart (ggf. Zubehör erforderlich): abgependelt, Deckenmontage, Deckenmontage mit Winkel, Mastmontage mit Rohrschelle, Seil, Tragschiene, Wandmontage, Wandmontage mit Winkel
 Gebrauchslage: nach unten strahlend, nach vorne strahlend, senkrecht, waagrecht
 Befestigung: 2-Punkt

Eigenschaften / Zertifikate

Schutzklasse: I
 IP Schutzart: IP65
 Stoßfestigkeit (IK): IK07
 Prüfzeichen/Kennzeichnung: CE
 Energieeffizienzklasse: C

Abmessung / Gewicht

Länge: 1204,00 mm
 Breite/Durchmesser: 282,00 mm
 Höhe: 99,00 mm
 Gewicht: 13,60 kg
 EAN/GTIN: 4041254342825

nD822 12L42

[Artikelnummer : 82200 0050]

Optionales Zubehör/Ersatzteile

Artikelnummer	Artikelbezeichnung	Artikelbeschreibung
18091 0020	EB 82. 06L	Einbaurahmen Stahl lackiert
18091 0021	EB 82. 12L	Einbaurahmen Stahl lackiert
18092 0001	SWA 181/182 P	Wand- und Deckenbefestigung Stahl lackiert Schwenkarmbefestigung mit 2 Schrauben M8
18092 0002	SWA 181/182 E P	Wand- und Deckenbefestigung Edelstahl Material 1.4571 Schwenkarmbefestigung mit 2 Schrauben M8
82101 9001	ABD 821 06	Scheibe Sicherheitsglas klar
82101 9002	ABD 821 12	Scheibe Sicherheitsglas klar
90117 9006	2537 G	Verschraubung M25 mit Gegenmutter für Ex-Zone 1/21
90119 9001	2539 G	Verschraubung M25 mit Verschlussstopfen und Gegenmutter für Ex-Zone 1/21
90118 9006	2538 G	Verschlusschraube M25 mit Gegenmutter für Ex-Zone 1/21
90001 0002	H8V P	Aufhängeöse (1 Paar) Edelstahl Material 1.4301 mit 2 Schrauben M8
90000 0002	15A P	Deckenschiene (1 Paar) Stahl verzinkt mit 2 Schrauben M8
90032 0002	15AV P	Deckenschiene (1 Paar) Edelstahl 1.4571 mit 2 Schrauben M8
26000 0011	WD P	Wand- und Deckenbefestigung (1 Paar) Stahl lackiert mit 2 Schrauben M8
26000 0005	WD 45 P	Wand- und Deckenbefestigung (1 Paar) Stahl lackiert 45° mit 2 Schrauben M8
26000 0006	WD 45 V P	Wand- und Deckenbefestigung (1 Paar) Edelstahl 1.4571 gestrahlt 45° mit 2 Schrauben M8