

## LED-Feuchtraum-Wannenleuchte

### 144 12L42

[ Artikelnummer : 14402 0003 ]

#### Allgemeine Produktbeschreibung

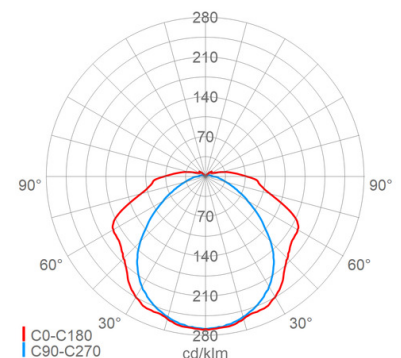
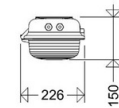
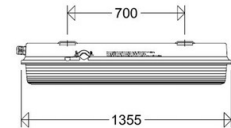
Extrem robuste LED-Feuchtraum-Wannenleuchte mit hochschlagfestem glasfaserverstärktem Polyestergehäuse, klarer PC-Abschlusswanne mit sehr hoher Schlagfestigkeit, Zentralverschluss und Silikondichtung. Lackierter Aluminiumreflektor mit hocheffizienten Zhaga-konformen LED-Modulen, Entblendungselementen und EVG mit Überlast- und Kurzschlusschutz.

#### Allgemeine Produktvorteile

- extrem robuste Qualitätsleuchte mit hoher mechanischer und chemischer Beständigkeit, für den Langzeiteinsatz in rauer Industrieumgebung
- Gehäuse mit hoher Schlagfestigkeit, hochschlagfeste PC-Abschlusswanne, stabiles innenliegendes Zentralverschlussssystem
- höchst effizient durch Verwendung qualitativ hochwertiger LED-Module
- homogene Ausleuchtung durch Entblendungselemente, angenehme Lichtwahrnehmung, gute Blendungsbegrenzung
- Farbwiedergabe  $R_a > 80$ , nach Arbeitsstättenrichtlinie in nahezu allen Betriebsstätten einsetzbar
- einsetzbar in der Lebensmittelindustrie bzw. lebensmittelverarbeitenden Betrieben, die unter die Bestimmungen des IFS Food (International Featured Standard Food) fallen
- nachhaltig, Komponenten austauschbar
- zukunftssicher durch Verwendung Zhaga konformer LED-Module

#### Einsatzbereiche

Feuchte, nasse und staubige Räume sowie überdachte Außenbereiche in Handwerk, Handel, Industrie und Gewerbe, Bereiche mit extremen mechanischen Belastungen, exponierte Lagen mit hohen Windlasten bzw. wenn außenliegende Verschlüsse unerwünscht sind oder Probleme bereiten können



LED-Feuchtraum-Wannenleuchte

# 144 12L42

[ Artikelnummer : 14402 0003 ]

## Technische Daten

### Kenndaten

Leuchtmittel:	LED
LED-Modulstandard:	Zhaga
Austauschbarkeit:	Leuchtmittel und EVG von qualifizierter Person auswechselbar
Systemleistung:	29 W
Leuchtenlichtstrom:	4280 lm
Lichtausbeute:	148 lm/W
Farbtemperatur:	4000 K
Farbwiedergabe Ra:	≥ 80
Lichtfarbe:	840
Zul. Umgebungstemperatur Ta:	-20 °C bis +40 °C
Vorschaltgerät:	1 x EVG, Überlastschutz, Kurzschlusschutz

### Lichttechnik

Lichtlenkung:	Diffusor
Abstrahlcharakteristik:	symmetrisch-breitstrahlend
Abstrahlwinkel:	120 °
Photobiologische Sicherheit:	RG1

### Lebensdauer

Nutzlebensdauer LED:	L70>100000 h (@ Ta max), L80>70000 h (@ Ta max), L90>50000 h (@ Ta 25°C)
----------------------	---

### Elektrischer Anschluss

Nennspannung:	220 - 240 V, 50/60 Hz
Anschlussklemme:	Steckklemme, 5-polig, 0,75 - 2,5 mm²
Max. Anzahl bei LS B16:	16
LS B10/B13/B20:	11/13/21
LS C10/C13/C16/C20:	16/21/27/33
Einführungen:	M25 (3x), Verschraubung (2x), Verschlusschraube (2x), Kunststoff, 9 - 17 mm
Rein-Raus-Verdrahtung (RR):	Ja

### Gehäuse

Gehäusematerial:	glasfaserverstärktes Polyester
Farbe:	grau

### Abdeckung

Art/Material:	Wanne (PC)
Eigenschaft:	klar mit Innenprismen
Verschluss:	Zentralverschluss (Steckschlüssel 6-kant 13mm)

### Montage

Montageart (ggf. Zubehör erforderlich):	Deckenmontage mit Bügel, Deckenmontage mit Winkel, Mastmontage mit Rohrschelle, Rohrmontage, Tragschiene, Wandmontage mit Bügel, Wandmontage mit Winkel
Gebrauchslage:	nach unten strahlend, nach vorne strahlend, waagrecht
Befestigung:	2-Punkt

### Eigenschaften / Zertifikate

Schutzklasse:	I
IP Schutzart:	IP66
Stoßfestigkeit (IK):	IK10
Begrenzte	
Oberflächentemperatur:	D
Prüfzeichen/Kennzeichnung:	CE
Energieeffizienzklasse:	B

### Sonstige Eigenschaften

International Food Standard (IFS):	Ja
------------------------------------	----

### Abmessung / Gewicht

Länge:	1355,00 mm
Breite/Durchmesser:	226,00 mm
Höhe:	150,00 mm
Gewicht:	6,60 kg
EAN/GTIN:	4041254293738

## 144 12L42

[ Artikelnummer : 14402 0003 ]

### Optionales Zubehör/Ersatzteile

Artikelnummer	Artikelbezeichnung	Artikelbeschreibung
84001 9004	ABD 8404 SIL	Wanne PC klar, Silikon Dichtung
25600 9000	2560	Verschraubung M25
90118 9000	2538	Verschlussschraube M25 für Ex-Zone 1/21
90259 9003	DAE20/25	Druckausgleichselement M20 mit Erweiterung M25
90001 0002	H8V P	Aufhängeöse (1 Paar) Edelstahl Material 1.4301 mit 2 Schrauben M8
90000 0002	15A P	Deckenschiene (1 Paar) Stahl verzinkt mit 2 Schrauben M8
90032 0002	15AV P	Deckenschiene (1 Paar) Edelstahl 1.4571 mit 2 Schrauben M8
90037 0004	RO84 112 A P	Rohrschelle (1 Paar) Edelstahl Material 1.4571 1 1/2" mit Abstützung und 4 Schrauben M8 auch für Mastmontage
90038 0004	RO84 2 A P	Rohrschelle (1 Paar) Edelstahl Material 1.4571 2" mit Abstützung und 4 Schrauben M8 auch für Mastmontage
26000 0008	W 26 L P	Wandbefestigung (1 Paar) Stahl verzinkt 90° mit 2 Schrauben M8 lang
26000 0002	W 26/30 P	Wandbefestigung (1 Paar) Stahl verzinkt 30° mit 2 Schrauben M8
26000 0003	W 26/45 P	Wandbefestigung (1 Paar) Stahl verzinkt 45° mit 2 Schrauben M8