

LED-Kompaktleuchte

164KL L15G2

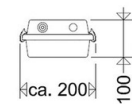
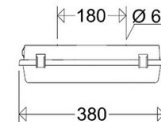
[Artikelnummer : 16407 0034]

**Allgemeine Produktbeschreibung**

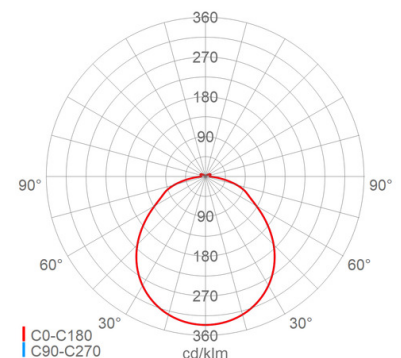
Kompakte LED-Feuchtraum-Wannenleuchte mit glasfaserverstärktem Polyestergehäuse, satinierter Abschlusswanne, Silikondichtung und Verschlussklammern. Lackierter Reflektor mit Zhaga konformem LED-Modul und EVG mit Überlast- und Kurzschlusschutz.

Allgemeine Produktvorteile

- Qualitätsleuchte mit überdurchschnittlich hoher mechanischer Festigkeit
- homogene Ausleuchtung durch satinierter Leuchtenwanne, angenehme Lichtwahrnehmung
- hohe Farbwiedergabe $R_a > 80$, nach Arbeitsstättenrichtlinie für nahezu alle Betriebsstätten geeignet (gilt nicht bei farbigen LED)
- EVG und Reflektor mit LED-Modul vor Ort von Fachpersonal auswechselbar (keine Einwegleuchte)
- zukunftssicher durch Verwendung Zhaga-konformer LED-Module

**Einsatzbereiche**

Feuchte, nasse, staubige Räume und überdachte Außenbereiche in Handwerk, Handel, Gewerbe, Industrie etc., Bereiche mit geringen Beleuchtungsanforderungen, z.B. kleine Räume, begehbare Kühlzellen, Flure, Treppenhäuser, über Türen, Ein- und Ausgänge, unter Vordächern, bei beengten Platzverhältnissen etc.



LED-Kompaktleuchte

164KL L15G2

[Artikelnummer : 16407 0034]

Technische Daten**Kenndaten**

Leuchtmittel:	LED
LED-Modulstandard:	Zhaga
Austauschbarkeit:	Leuchtmittel und EVG von elektrotechn. Fachkraft tauschbar
Systemleistung:	14 W
Leuchtenlichtstrom:	1490 lm
Lichtausbeute:	106 lm/W
Farbtemperatur:	4000 K
Farbwiedergabe Ra:	≥ 80
Lichtfarbe:	840
Zul. Umgebungstemperatur T _a :	-20 °C bis +30 °C
Vorschaltgerät:	1 x EVG, Überlastschutz , Kurzschlusschutz

Lichttechnik

Abstrahlcharakteristik:	symmetrisch-breitstrahlend
Abstrahlwinkel:	120 °
Photobiologische Sicherheit:	RG0

Lebensdauer

Nutzlebensdauer LED:	L80>50000 h (@ T _a max)
----------------------	------------------------------------

Elektrischer Anschluss

Nennspannung:	220 - 240 V, 50/60 Hz
Anschlussklemme:	Steckklemme, 3-polig, 0,75 - 2,5 mm ²
Max. Anzahl bei LS B16:	27
LS B10/B13/B20/B25:	17/21/33/42
LS C10/C13/C16/C20/C25:	28/36/45/56/70
Einführungen:	M20 (1x), Verschlussstopfen (2x), Kunststoff, 8 - 15 mm

Gehäuse

Gehäusematerial:	glasfaserverstärktes Polyester
Farbe:	grau

Abdeckung

Art/Material:	Wanne (PMMA)
Eigenschaft:	satiniert
Verschluss:	Klammern (Kunststoff)

Montage

Montageart (ggf. Zubehör erforderlich):	Deckenmontage, Wandmontage, Deckenmontage mit Bügel, Deckenmontage mit Winkel, Wandmontage mit Bügel, Wandmontage mit Winkel
Gebrauchslage:	nach unten strahlend, nach vorne strahlend, waagrecht
Befestigung:	2-Punkt

Eigenschaften / Zertifikate

Schutzklasse:	I
IP Schutzart:	IP65
Stoßfestigkeit (IK):	IK04
Begrenzte	
Oberflächentemperatur:	D
Prüfzeichen/Kennzeichnung:	CE
Energieeffizienzklasse:	D

Abmessung / Gewicht

Länge:	380,00 mm
Breite/Durchmesser:	200,00 mm
Höhe:	100,00 mm
Gewicht:	1,00 kg
EAN/GTIN:	4041254308128

LED-Kompaktleuchte

164KL L15G2

[Artikelnummer : 16407 0034]

Optionales Zubehör/Ersatzteile

Artikelnummer	Artikelbezeichnung	Artikelbeschreibung
16413 9006	164 000 F	Ersatzglas PMMA satiniert für 164KL L..
16413 9007	164000 F G2	Ersatzglas PMMA satiniert für 164KL L.. G2
90063 9000	2511	Verschlussstopfen M20
25610 9000	2561	Verschraubung M20
25600 9000	2560	Verschraubung M25
90232 0012	WA 45 ALU	Wandbefestigung Aluminium 45°
90232 0013	WA 90 ALU	Wandbefestigung Aluminium 90°
90232 0004	DA	Deckenbefestigung Stahl lackiert
90123 9007	163 KK/KKS VE08	Verschlussklammern (8 Stück) mit 2 Sicherheitsverschlüssen
90123 9006	163 KE/KES VE08	Verschlussklammern (8 Stück) mit 2 Sicherheitsverschlüssen