

EX-LED-Mastansatzleuchte

e840 12L85 PM

[Artikelnummer : 84005 0903]

Allgemeine Produktbeschreibung

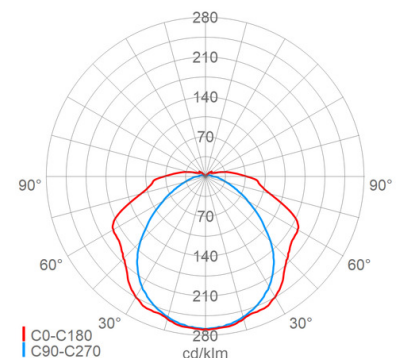
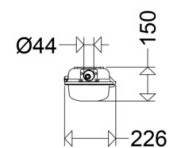
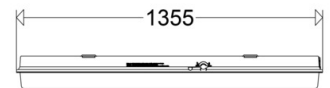

Explosionssgeschützte LED-Mastansatzleuchte mit Zentralverschluss für Zone 1/21. Glasfaserverstärktes Polyestergehäuse, klare Abschlusswanne aus Polycarbonat mit Innenprismen und Silikondichtung. Aluminiumreflektor lackiert mit vergossenen LED-Modulen und satinierten Entblendungselementen, abklapp- und herausnehmbar. Gekapseltes EVG mit Überspannungs-, Überlast- und Kurzschlusschutz.

Allgemeine Produktvorteile

- extrem robuste Ausführung mit hohen Wandstärken bei Gehäuse und Abschlusswanne
- komfortabler Zentralverschluss für schnellen Anschluss und Komponentenwechsel
- innovative Vergusskapselung der LED mit hohem Transmissionsgrad für geringste Lichtverluste
- homogene Ausleuchtung durch satinierte Entblendungselemente mit gleichzeitiger Schutzfunktion der LED vor mechanischer oder elektrostatischer Beschädigung, angenehme Lichtwahrnehmung, hervorragende Blendungsbegrenzung
- hohe Farbwiedergabe $Ra \geq 80$, nach Arbeitsstättenrichtlinie für nahezu alle Betriebsstätten geeignet
- EVG und Reflektor mit LED-Modulen vor Ort von Fachpersonal auswechselbar

Einsatzbereiche

Explosionsgefährdete Bereiche der Zonen 1 (Gas) und 21 (Staub), Leuchte ist nicht geeignet für Bereiche mit permanent hoher Luftfeuchte und nur kurzen Betriebszeiten, wie z.B. in Kläranlagen und Regenwasserrückhaltebecken



EX-LED-Mastansatzleuchte

e840 12L85 PM

[Artikelnummer : 84005 0903]

Technische Daten**EX-Schutz**

EX-Zone:	1, 21, 2, 22
EX-Kennzeichnung Gas:	II 2 G Ex eb mb op is q IIC T4 Gb
EX-Kennzeichnung Staub:	II 2 D Ex op is tb IIIC T80°C Db
Hauptzündschutzart:	eb
Temperaturklasse:	T4
Oberflächentemperatur:	T80°C
ATEX:	IBExU 19 ATEX 1135
IECEX:	IECEX IBE 19.0027

Kenndaten

Leuchtmittel:	LED
LED-Modulstandard:	Zhaga
Systemleistung:	54 W
Leuchtenlichtstrom:	8300 lm
Lichtausbeute:	154 lm/W
Farbtemperatur:	6500 K
Farbwiedergabe Ra:	≥ 80
Lichtfarbe:	865
Zul. Umgebungstemperatur Ta:	-25 °C bis +50 °C
Vorschaltgerät:	1 x EVG, Überlastschutz , Kurzschlusschutz

Lichttechnik

Lichtlenkung:	Diffusor
Abstrahlcharakteristik:	breitstrahlend
Photobiologische Sicherheit:	RG1

Lebensdauer

Nutzlebensdauer LED:	L80B50>100000 h (@ Ta 25°C), L90B50>75000 h (@ Ta 25°C), L80B50>100000 h (@ Ta max)
----------------------	---

Elektrischer Anschluss

Nennspannung:	220 - 240 V, 0 Hz, 50/60 Hz
Anschlussklemme:	Steckklemme, 3-polig, 1 - 4 mm ²
Max. Anzahl bei LS B16:	19
LS B10/B13/B20/B25:	12/16/24/30
LS C10/C13/C16/C20/C25:	19/25/32/39/49
Einführungen:	M20 (1x), Verschraubung (1x), Kunststoff, 8 - 13 mm

Gehäuse

Gehäusematerial:	glasfaserverstärktes Polyester
Farbe:	grau

Abdeckung

Art/Material:	Wanne (PC)
Eigenschaft:	klar mit Innenprismen
Verschluss:	Zentralverschluss (Steckschlüssel 6-kant 13mm) (Kunststoff)

Montage

Montageart (ggf. Zubehör erforderlich):	Mastansatz
Gebrauchslage:	nach unten strahlend
Befestigung:	2-Punkt
Mastansatz:	Ø 42mm x 245mm

Eigenschaften / Zertifikate

Schutzklasse:	I
IP Schutzart:	IP66
Stoßfestigkeit (IK):	IK10
Prüfzeichen/Kennzeichnung:	CE
Energieeffizienzklasse:	C

Abmessung / Gewicht

Länge:	1355,00 mm
Breite/Durchmesser:	226,00 mm
Höhe:	150,00 mm
Gewicht:	8,73 kg
EAN/GTIN:	4041254286044

EX-LED-Mastansatzleuchte

e840 12L85 PM

[Artikelnummer : 84005 0903]

Optionales Zubehör/Ersatzteile

Artikelnummer	Artikelbezeichnung	Artikelbeschreibung
90117 9006	2537 G	Verschraubung M25 mit Gegenmutter für Ex-Zone 1/21
90118 9006	2538 G	Verschlusschraube M25 mit Gegenmutter für Ex-Zone 1/21
90119 9001	2539 G	Verschraubung M25 mit Verschlussstopfen und Gegenmutter für Ex-Zone 1/21
90259 9000	KS25 G EX	Klimastutzen M25 für Ex-Zone 1/21
90001 0002	H8V P	Aufhängeöse (1 Paar) Edelstahl Material 1.4301 mit 2 Schrauben M8
90000 0002	15A P	Deckenschiene (1 Paar) Stahl verzinkt mit 2 Schrauben M8
90032 0002	15AV P	Deckenschiene (1 Paar) Edelstahl 1.4571 mit 2 Schrauben M8
90000 0011	84 AA P	Deckenbefestigung (1 Paar) Edelstahl 1.4301 mit 2 Schrauben M8 zum Ausgleich der unterschiedlichen Befestigungsabstände
90037 0004	RO84 112 A P	Rohrschelle (1 Paar) Edelstahl Material 1.4571 1 1/2" mit Abstützung und 4 Schrauben M8
90038 0004	RO84 2 A P	Rohrschelle (1 Paar) Edelstahl Material 1.4571 2" mit Abstützung und 4 Schrauben M8
26000 0008	W 26 L P	Wandbefestigung (1 Paar) Stahl verzinkt 90° mit 2 Schrauben M8 lang
26000 0002	W 26/30 P	Wandbefestigung (1 Paar) Stahl verzinkt 30° mit 2 Schrauben M8
26000 0003	W 26/45 P	Wandbefestigung (1 Paar) Stahl verzinkt 45° mit 2 Schrauben M8