

RS PRO R20 Q basic SC

neutralweiß
EAN 4007841 067830
Art.-Nr. 067830



LED

36 years (Ø 4,5h / day)



Settings via App

4000 K

4000K neutral white



high frequency sensor 360°



max. 10 m



IP40



2 - 2000 lux



5 sec - 30 min



10 - 100% basic brightness



10 - 100% main light brightness

Funktionsbeschreibung

Quadratisch. Digital. Genial. Die leiterlos per App einstellbare digitale Sensorleuchte RS PRO R20 Q basic SC macht Connected Lighting zum Kinderspiel. Bequeme Inbetriebnahme, Vernetzung und individuelle Einstellung per App. Mit 3 Lichtfunktionen: Grundlicht, dimmbares Hauptlicht und Notlicht. Die opale Diffusorhaube sorgt für eine ebene Lichtverteilung. Leistung 15,3 W mit 1970 lm. 4000 K, 52 x 300 x 300 mm. Der Notlichtbetrieb ist alternativ auch über den Anschluss an Zentralbatteriesysteme möglich.

Technische Daten

Abmessungen (L x B x H)	52 x 300 x 300 mm	gemessener Lichtstrom (360°)	1970 lm
Mit Leuchtmittel	Ja, STEINEL LED-System	Gesamtprodukt Effizienz	129 lm/W
Mit Bewegungsmelder	Ja	Farbtemperatur	4000 K
Herstellergarantie	5 Jahre	Farbabweichung LED	SDCM3
Einstellungen via	Bluetooth	Leuchtmittel	LED nicht austauschbar
Mit Fernbedienung	Nein	Sockel	Ohne
Variante	neutralweiß	LED Kühlsystem	Passive Thermo Control
VPE1, EAN	4007841067830	Softlichtstart	Ja
Anwendung, Ort	Innenbereich	Dauerlicht	schaltbar
Anwendung, Raum	Flur / Gang, Umkleide, Funktionsraum / Nebenraum, Teeküche, Treppenhaus, Innenbereich	Funktionen	Gruppenparametrierung, Manuell ON / ON-OFF, Master/Slave Übersteuerung, Nachbargruppenfunktion, Präsenzfunktion, Konstantlichtregelung ON-OFF
Farbe	Weiß	Dämmerungseinstellung	2 – 2000 lx
Inkl. Hausnummernbogen	Nein	Zeiteinstellung	5 s – 60 Min.
Montageort	Wand, Decke	Grundlichtfunktion	Ja
Montageart	Wand, Decke, Aufputz		

RS PRO R20 Q basic SC

neutralweiß
 EAN 4007841 067830
 Art.-Nr. 067830



Technische Daten

Schlagfestigkeit	IK07
Schutzart	IP40
Schutzklasse	II
Umgebungstemperatur	-20 – 40 °C
Werkstoff des Gehäuses	Kunststoff
Werkstoff der Abdeckung	PC opal
Netzanschluss	220 – 240 V / 50 – 60 Hz
Montagehöhe max	4,00 m
HF-Technik	5,8 GHz
Slavebetrieb einstellbar	Ja
Erfassung	ggf. durch Glas, Holz und Leichtbauwände
Öffnungswinkel	160 °
segmentweise Ausblendung	Ja
Elektronische Skalierbarkeit	Ja
Mechanische Skalierbarkeit	Nein
Reichweite Radial	Ø 10 m (79 m ²)
Reichweite Tangential	Ø 10 m (79 m ²)
Dämmerungsschalter	Ja
Sendeleistung	< 1 mW
Lichtstrom Gesamtprodukt	1970 lm

Grundlichtfunktion Detail	LED Effektlicht
Grundlichtfunktion Zeit	1-60 Min.
Hauptlicht einstellbar	0 - 100 %
Dämmerungseinstellung Teach	Ja
Vernetzung	Ja
Art der Vernetzung	Master/Master
Vernetzung via	Bluetooth
Lebensdauer LED nach IEC-62717 (L70)	100000
Lebensdauer LED nach IEC-62717 (L80)	73000
Lebensdauer LED nach IES TM-21 (L70)	60000
Lebensdauer LED nach IES TM-21 (L80)	60000
Absicherung B10 (ST)	46
Absicherung B16 (ST)	74
Absicherung C10 (ST)	77
Absicherung C16 (ST)	122
Lebensdauer LED (Max. °C)	50000 Std
Lebensdauer LED L70B50 (25°)	> 60000 Std
Lichtstromrückgang nach LM80	L80B50
Grundlichtfunktion in Prozent	1 – 100 %
Grundlichtfunktion Prozent, von	1 %
Grundlichtfunktion Prozent, bis	100 %

Zubehör

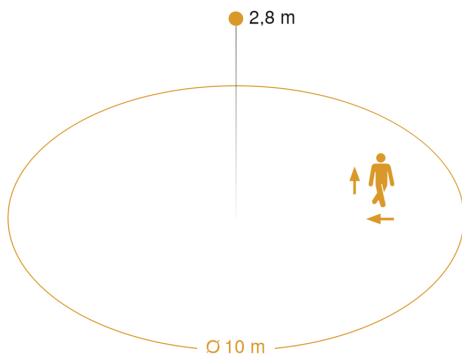
EAN 4007841 064143

Notlicht-Modul R-Serie

RS PRO R20 Q basic SC

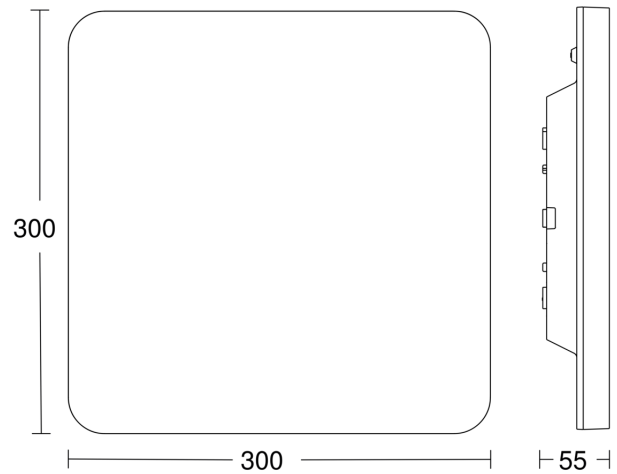
neutralweiß
EAN 4007841 067830
Art.-Nr. 067830

Sensorerfassungsbereich

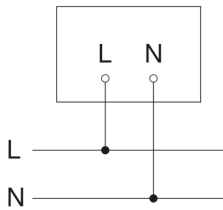


Mögliche Montagehöhe: 2,00 m – 4,00 m
Orange: radial und tangential

Maßzeichnung



Schaltplan 1



Schaltplan 2

