

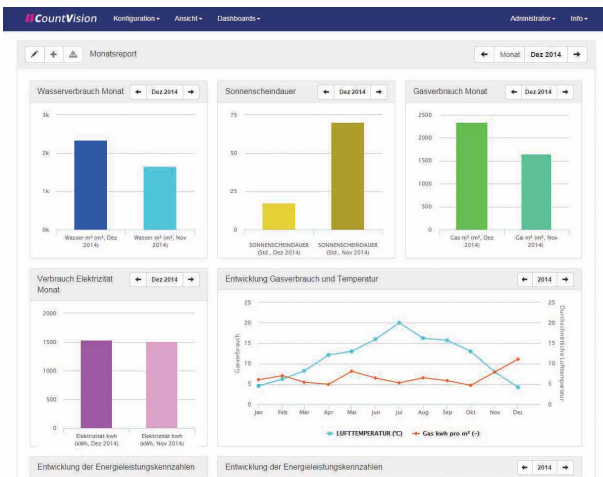
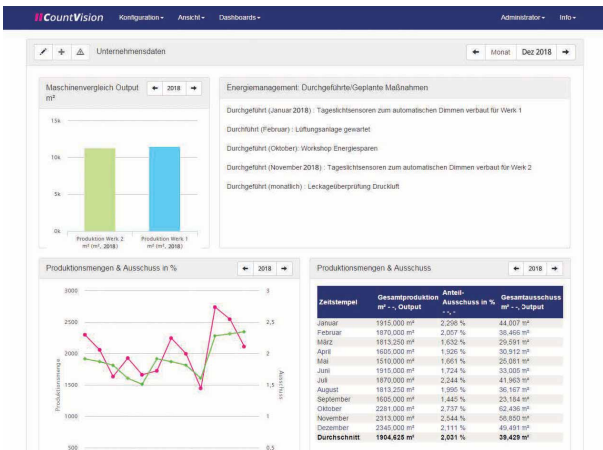
## // Beschreibung

CountVision ist die Lösung für Industrie-, Filial-Unternehmen und alle, die ihre Verbräuche im Griff haben müssen. Es dient dazu, Energiesparpotentiale aufzudecken und systematisch zu analysieren. So bietet dieses System die Möglichkeit, die erfassten Verbrauchs- und Energiedaten durch eigene unternehmensspezifische Größen anzureichern. So können z.B. Energieverbräuche einer Heizung mit den Außentemperaturen abgeglichen werden oder der Energieverbrauch ähnlicher Anlagen miteinander verglichen werden, indem die produzierte Menge berücksichtigt wird. Auch können Verbräuche von Hauptzählern anhand der jeweiligen Produktionsmenge auf angeschlossene Verbraucher verteilt werden.

Das System liefert Informationen, um der Belegschaft Zusammenhänge zu verdeutlichen. Mitarbeiterinformation fördert die Akzeptanz und das Verständnis von Einsparmaßnahmen und den damit verbundenen Verhaltensänderungen. Durch den flexiblen Dashboard-Konfigurator können Sie jederzeit Ihre eigenen Vorstellungen und Ideen schnell umsetzen und vorzeigbare Ergebnisse liefern. Hierfür reichen die Kenntnisse über Grundrechenarten und Erfahrungen aus dem Office-Bereich.

## Visualisierung von Informationen

In sogenannten Dashboards lassen sich energetische Zusammenhänge darstellen. Die Elemente, die Ihnen hierfür zur Verfügung stehen nennen sich Widgets. In den nebenstehenden Screenshots sind z.B. Widgets für Grafiken, Tabellen und Textblöcke dargestellt. In den Grafiken lassen sich mehrere Wertreihen darstellen. Jede Wertreihe kann bei Bedarf durch einen Klick ein- und ausgeblendet werden. Wenn man sich tiefergehend mit den Werten auseinandersetzen möchte, kann man per Maus oder mit einem Touch-Gerät mit der Hand in die Grafik reinzoomen.



## // Vorteile

- // Einfacher Einstieg – schnelle Ergebnisse
- // Unbegrenzte Benutzeranzahl
- // Dashboards werden per „drag and drop“ erstellt (keine weiteren Kosten für Templates oder Programmierkenntnisse notwendig)
- // Kennzahlen-Generator
- // Einfaches Kopieren von bestehenden Strukturen (Zähler, Dashboards, Kennzahlen) praktisch für Filialunternehmen mit ähnlichem Aufbau
- // Verwendung aktueller und bewährter Webtechnologien
- // Darstellung auf unterschiedlichsten Geräten
- // Flexible Anbindung an weitere IT-Systeme (BDE, ERP z.B. SAP)
- // Microsoft Excel Exporte
- // Ein Partner mit langjährigen Erfahrungen in der Verbrauchserfassung
- // Inbetriebnahme erfolgt durch NZR-Systemtechniker

| Bestellinformation | Zählpunkte | Kennzahlen | Widgets | Art. Nr. |
|--------------------|------------|------------|---------|----------|
| CountVision Basic  | 50         | 20         | 10      | 78200050 |
| <b>Erweiterung</b> |            |            |         |          |
| Zählpunkte         | 10         | -          | -       | 78200010 |
| Kennzahlen         | -          | 10         | -       | 78210010 |
| Widgets            | -          | -          | 10      | 78220010 |



# CountVision®



Messen  
Analysieren  
Reporten  
Optimieren

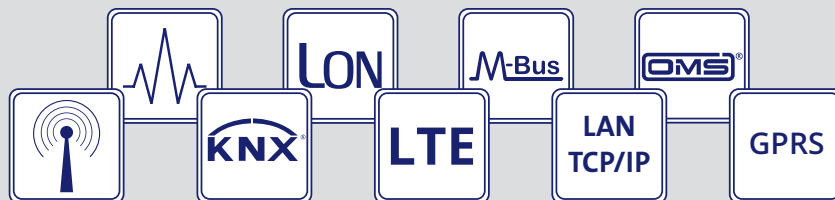


## Sammeln

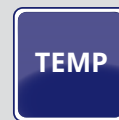


z.B. VADEV®

## Übertragen



## Messen



Änderungen, Irrtümer und Druckfehler vorbehalten.  
Produktabbildungen können optionale Ausstattungen und Module enthalten, die nicht separat ausgewiesen werden. Alle Produktabbildungen dienen ausschließlich der Veranschaulichung des Produktes.