



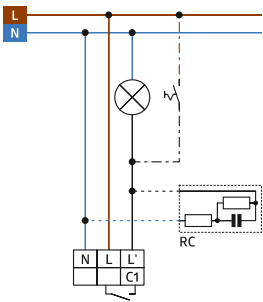



B.E.G. LUXOMAT® Mini-RC-Löschglied / Mini-RC-Arc extinction kit /
 Mini-Kit Anti-arc / Mini-Overspannungsbegrenzer **10882** 

	DE Sicherheitshinweise	EN Safety instructions	FR Consignes de sécurité	NL Veiligheidsinstructies
	Arbeiten an elektrischen Anlagen dürfen nur von Elektrofachkräften oder von unterwiesenen Personen unter Leitung und Aufsicht einer Elektrofachkraft entsprechend den elektrotechnischen Regeln vorgenommen werden.	Work on the mains supply may only be carried out by qualified professionals or by instructed persons under the direction and supervision of qualified skilled electrical personnel in accordance with electrotechnical regulations.	Travailler sur un réseau ne s'improvise pas, seul un électricien qualifié et habilité doit effectuer ce raccordement.	Werkzaamheden aan elektrische installaties mogen enkel door gekwalificeerde installateurs of geschoold personeel uitgevoerd worden en dit in overeenstemming met de elektrotechnische regels.
	Vor Montage Leitung spannungsfrei schalten!	Disconnect supply before installing!	Avant de commencer l'installation, assurez-vous que l'alimentation est coupée.	Netspanning uitschakelen alvorens te beginnen met de montage.
	Lesen Sie dieses Beiblatt vor der Inbetriebnahme des Gerätes. Die Kenntnis dieses Dokuments gehört zur bestimmungsgemäßen Verwendung!	Read this supplementary sheet before putting the device into operation. Knowledge of this document is part of the intended use!	Avant la mise en service de l'appareil, veuillez lire cette fiche complémentaire. La connaissance de ce document fait partie de l'utilisation conforme !	Lees dit aanvullende blad voordat u het apparaat in gebruik neemt. Kennis van dit document maakt deel uit van het beoogde gebruik!
	Funktionsweise Dieses RC-Löschglied dient im Bedarfsfall der Entstörung Ihrer Lichtinstallation. Wichtig ist bei der Installation die Nähe zum Verursacher der Störungen.	Operation The snubber provides suppression of interferences for your lighting installation if needed. It is important to install the snubber near the source of interferences.	Fonctionnement Le filtre RC assure en cas de besoin le filtrage des parasites émis par votre installation lumineuse. Le filtre anti-arc devra être positionné au plus proche de la source d'interférences.	Werkwijze Indien nodig kan dit RC dempings-element worden gebruikt om storingen in uw lichtinstallatie te onderdrukken. De overspanningsbegrenzer moet zo dicht als mogelijk bij de inductieve belasting geplaatst worden.
	Schaltbild	Wiring diagram	Schéma de câblage	Schakelschema
				
	Technische Daten	Technical data	Caractéristiques techniques	Technische gegevens
50 x 22 x 10 mm	Abmessungen	Dimensions	Dimensions	Afmetingen
-25°C - +50°C	Umgebungstemperatur	Ambient temperature	Température ambiante	Omgevingstemperatuur
15 cm	Kabellänge	Cable length	Longueur de cable	Kabellengte
470 nF	Kondensator	Capacitor	Condensateur	Condensator
2 x 330 Ω	Widerstand	Resistor	Résistance	Weerstand
	Weitere Informationen zum Gerät auf der B.E.G. Website	For further information please visit the B.E.G. website.	Veuillez consulter la site internet de B.E.G. pour plus d'informations.	Meer informatie over het apparaat is te vinden op de B.E.G. website.

10882M1_V1_Short_MAN_Kit anti arc_10882_DE_EN_FR_NL_160719