


INFRALAN® Abmantelwerkzeug



Art.-Nr.	Ausführung
DCW10008	Abmantelwerkzeug


- Abisolierwerkzeug zum Absetzen des Kabelmantels (wie 39950.1 und 39950.2) und zusätzlich der Metallfolien eines Datenkabels (PIMF,S/FTP,U/FTP)
- Material Kunststoff, Farbe blau




1. Kabelende auf der mit „Coat“ gekennzeichneten Seite in das Werkzeug einlegen




2. Mantel durch eine Drehung anschneiden




3. Werkzeug öffnen, isolation händisch abziehen



4. Schirmgeflecht nach hinten legen



5. Foliengeschirmte Adern auf Seite „Foil“ ins Werkzeug einlegen



6. Folienschirm durch Drehung anschneiden und händisch entfernen

RoHS
konform

Created BT	Date 20.10.11
Last rev. BT	Date 25.10.11

INFRALAN®
Abmantelwerkzeug

DCW1008

File:DCW1008_de

