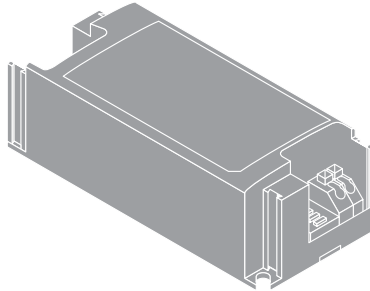
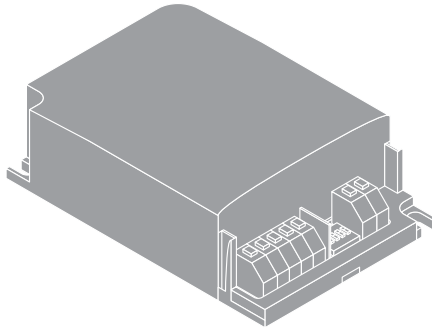


LED DRIVER DALI

DR DALI-P-26/220-240/700
DR DALI-P-44/220-240/1050



DR DALI-P-60/220-240/1A4



Product Description	EAN/GTIN	Dimension l x w x h [mm]	V _{AC}	Input current [DC]	P _{rated} [W]	I _{rated} [A]
DR DALI-P-26/220-240/700	4058075779631	98 x 44 x 32	220-240	0.05A~0.16A	26.3	0.7
DR DALI-P-44/220-240/1050	4058075779723	98 x 44 x 32	220-240	0.19A~0.3A	44.1	1.05
DR DALI-P-60/220-240/1A4	4058075779662	112 x 76 x 32	220-240	0.16A~0.4A	60.2	1.4

Product Description	EAN/GTIN	Hz	Dimming range [%]	IP	⊖ (°C)
DR DALI-P-26/220-240/700	4058075779631	0/50/60	1...100	20	-20...+50
DR DALI-P-44/220-240/1050	4058075779723	0/50/60	1...100	20	-20...+50
DR DALI-P-60/220-240/1A4	4058075779662	0/50/60	1...100	20	-20...+50

LEDVANCE DR DALI-P-26/220-240/700 LED Only + ●
 Dimmable
 www.ledvance.com LED POWER SUPPLY U_{out} = 60V - ●
 Made in China LEDVANCE GmbH
 Steinerne Furt 62
 86167 Augsburg
 Germany

tc = 85°C EOfi = 15% SEC = - - -

EL	P _{rated} [W]	U _{rated} [V]	I _{rated} [A]	f _N [Hz]	U _N [VDC]	I _N [A]	t _a [°C]	λ
	26.3	9-52	0.7	0/50/60	220-240V~ 198-254V~	max. 0.2	-20...+50	0.95

PRI = 26.3 9-52 0.7 0/50/60 220-240V~ 198-254V~ max. 0.2 -20...+50 0.95

● L 6-7mm 0.5-1.5
 ● N Push-DIM
 ● DA N UK CA 110 CE M M 17
 ● DA J-L

picture only for reference, valid print on product¹⁾

1	2	3	4	I _{rated} (mA)	P _{rated} (W)	V _{rated} (Vdc)
-	-	ON	-	150	7.8	9-52
ON	ON	-	-	200	10.4	
-	ON	ON	-	250	13	
ON	ON	ON	-	300	15.6	
-	-	-	ON	350	18.2	
ON	-	-	ON	400	20.8	
-	ON	-	ON	450	23.4	
ON	ON	-	ON	500	26	
-	-	ON	ON	550	26.1	
ON	-	ON	ON	600	26.1	
-	ON	ON	ON	650	26	
ON	ON	ON	ON	700	26.3	
						9-47.5
						9-43.5
						9-40
						9-37.5

DIMENSION

DALI 26/44 W

DALI 60W

[mm]

LEDVANCE DR DALI-P-44/220-240/1050 LED Only + ●
 Dimmable
 www.ledvance.com LED POWER SUPPLY U_{out} = 60V - ●
 Made in China LEDVANCE GmbH
 Steinerne Furt 62
 86167 Augsburg
 Germany

EOFi = 15% tc = 90°C SEC = - - -

EL	P _{rated} [W]	U _{rated} [V]	I _{rated} [A]	f _N [Hz]	U _N [VDC]	I _N [A]	t _a [°C]	λ
	44.1	9-52	1.05	0/50/60	220-240V~ 198-254V~	max. 0.34	-20...+50	0.95

PRI = 44.1 9-52 1.05 0/50/60 220-240V~ 198-254V~ max. 0.34 -20...+50 0.95

● L 6-7mm 0.5-1.5
 ● N Push-DIM
 ● DA N UK CA 110 CE M M 17
 ● DA J-L

picture only for reference, valid print on product¹⁾

1	2	3	I _{rated} (mA)	P _{rated} (W)	V _{rated} (Vdc)	
-	-	-	700	36.4	9-52	
ON	-	-	750	39		
-	ON	-	800	41.6		
ON	ON	-	850	41.7		
-	-	ON	900	44.1		
ON	-	ON	950	43.7		
-	ON	ON	1000	44		
ON	ON	ON	1050	44.1		
						9-49
						9-46
					9-44	
					9-42	

LEDVANCE DR DALI-P-60/220-240/1A4 LEDVANCE GmbH
 Dimmable Steinerne Furt 62
 www.ledvance.com LED POWER SUPPLY 86167 Augsburg
 Made in China Germany

EOFi = 15% SEC = - - -

P _{rated} [W]	U _{rated} [V]	I _{rated} [A]	U _N [VDC]	U _N [VAC]	f _N [Hz]	I _N [A]	t _a [°C]	λ
60.2	9-52	1.4	198-254	220-240	0/50/60	Max. 0.46	-20...+50	0.95

U_{rated} (VDC) U_N (VDC) U_N (VAC) I_{rated} (mA) I_N (mA)

U _{rated} (VDC)	P _{rated} (W)	I _{rated} (mA)	U _N (VDC)	U _N (VAC)	f _N [Hz]	I _N [A]	t _a [°C]	λ
9-50	700	36.4	198-254	220-240	0/50/60	Max. 0.46	-20...+50	0.95
9-48	750	39	198-254	220-240	0/50/60	Max. 0.46	-20...+50	0.95
9-46	800	41.6	198-254	220-240	0/50/60	Max. 0.46	-20...+50	0.95
9-44	850	44.2	198-254	220-240	0/50/60	Max. 0.46	-20...+50	0.95
9-43	900	46.8	198-254	220-240	0/50/60	Max. 0.46	-20...+50	0.95
9-42	950	49.6	198-254	220-240	0/50/60	Max. 0.46	-20...+50	0.95
9-41	1000	52	198-254	220-240	0/50/60	Max. 0.46	-20...+50	0.95
9-40	1050	54.6	198-254	220-240	0/50/60	Max. 0.46	-20...+50	0.95
9-39	1100	57.2	198-254	220-240	0/50/60	Max. 0.46	-20...+50	0.95
9-38	1150	59.8	198-254	220-240	0/50/60	Max. 0.46	-20...+50	0.95
9-37	1200	60	198-254	220-240	0/50/60	Max. 0.46	-20...+50	0.95
9-36	1250	60	198-254	220-240	0/50/60	Max. 0.46	-20...+50	0.95
9-35	1300	59.8	198-254	220-240	0/50/60	Max. 0.46	-20...+50	0.95
9-34	1350	59.4	198-254	220-240	0/50/60	Max. 0.46	-20...+50	0.95
9-33	1400	60.2	198-254	220-240	0/50/60	Max. 0.46	-20...+50	0.95

● L 6-7mm 0.5-1.5
 ● N Push-DIM
 ● DA N UK CA 110 CE M M 17
 ● DA J-L

LED Only + ●
 U_{out} = 60V - ●
 SEC = - - -

EL ON - OFF
 ≈ PRI
 Push-DIM
 N ● DA ●
 L ● DA ●

SELV © LEDVANCE Ltd, Aquila House, Delta Crescent,
 Westbrook, Warrington, WA5 7NR, United Kingdom

UK CA 110 CE M M 17

picture only for reference, valid print on product¹⁾

Mounting position in "ceiling corner" is not allowed.²⁾

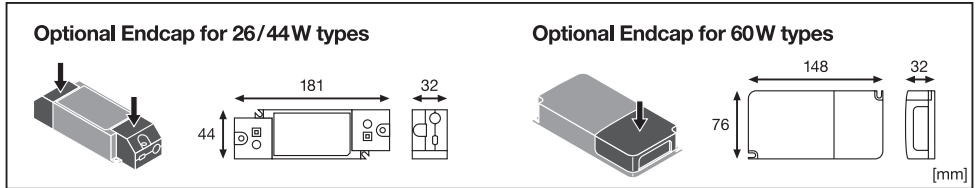
PUSH DIM FUNCTION

push³⁾ <1 sec. ON/OFF

push³⁾ >1 sec. DIM

INDEPENDENT APPLICATION

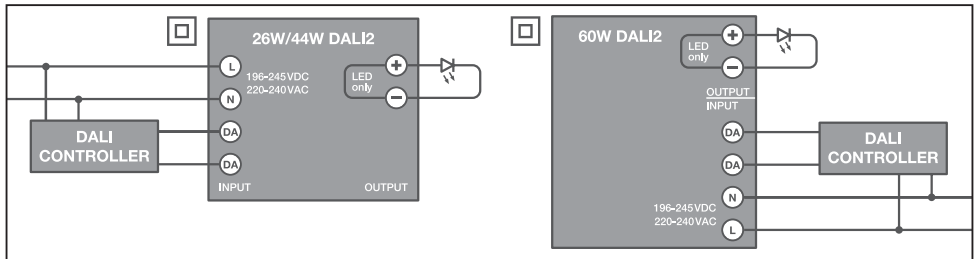
Endcaps	EAN/GTIN	Optional accessory for Driver
DR AY ZB+DALI-CLAMP DUO	4058075483125	DR DALI-P-26/220-240/700
DR AY ZB+DALI-CLAMP DUO	4058075483125	DR DALI-P-44/220-240/1050
DR AY ZB+DALI-CLAMP	4058075483149	DR DALI-P-60/220-240/1A4



TECHNICAL TABLE

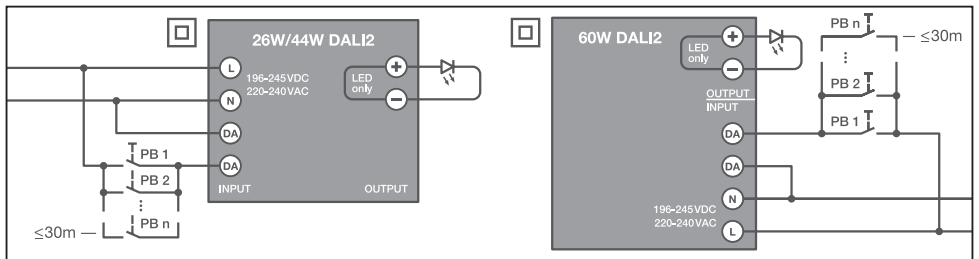
PRODUCT DESCRIPTION	Input Voltage AC (V)	Inrush current (A)	Max. ECG no. on circuit breaker 10 A (B)	Max. ECG no. on circuit breaker 16 A (B)	Max. ECG no. on circuit breaker 25 A (B)
DR DALI-P-26/220-240/700	198...254	30	50	80	100
DR DALI-P-44/220-240/1050	198...254	30	29	47	58
DR DALI-P-60/220-240/1A4	198...254	30	21	34	43

WIRE DIAGRAM – DALI

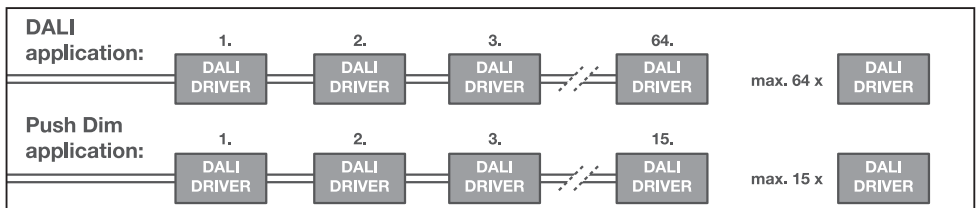


WIRE DIAGRAM – PUSH DIM

Do not use DALI and Push DIM application at the same time.⁴⁾



Do not use DALI and Push DIM application at the same time.⁴⁾



Ⓔ Installing and operating information: Hot plug in/out the LED module is not allowed. Do not use DALI and Push DIM application at the same time.

Technical support: www.ledvance.com

- 1) picture only for reference, valid print on product.
- 2) Mounting position in "ceiling corner" is not allowed.
- 3) push 4) Do not use DALI and Push DIM application at the same time.

Ⓕ Installations- und Betriebsinformationen: Das Hot Plug Ein- und Ausstecken des LED-Moduls ist nicht zulässig. DALI und Push DIM nicht gleichzeitig verwenden.

Technische Unterstützung: www.ledvance.com

- 1) Bild nur als Referenz, gültiger Druck auf dem Produkt.
- 2) Die Montageposition in einer „Deckenecke“ ist nicht zulässig.
- 3) Push 4) DALI und Push DIM nicht gleichzeitig verwenden.

Ⓖ Informations d'installation et d'exploitation : les connexion/déconnexion à chaud du module LED ne sont pas autorisées. Ne pas utiliser les applications DALI et Push DIM simultanément.

Support technique : www.ledvance.com

- 1) Image uniquement à titre illustratif, impression valide sur le produit.
- 2) Le montage en plafonnier et dans un angle est interdit.
- 3) Pousser 4) Ne pas utiliser les applications DALI et Push DIM simultanément.

Ⓖ Informazioni su installazione e funzionamento: collegare/scogliere a caldo il modulo LED non è consentito. Non utilizzare contemporaneamente l'applicazione DALI e Push DIM.

Supporto tecnico: www.ledvance.com

- 1) Immagine solo come riferimento, stampa valida sul prodotto.
- 2) La posizione di montaggio nell'angolo del soffitto non è consentita.
- 3) Push 4) Non utilizzare contemporaneamente l'applicazione DALI e Push DIM.

Ⓖ Instalación y operación: No se permite conectar o desconectar en caliente el módulo LED. No use DALI y la aplicación Push DIM al mismo tiempo.

Soporte técnico: www.ledvance.com

- 1) la imagen es solo de referencia, impresión válida en el producto.
- 2) No se permite montar en la "esquina del techo".
- 3) Empujar 4) No use DALI y la aplicación Push DIM al mismo tiempo.

Ⓖ Informação sobre instalação e utilização: Não é permitido o Hot-Plug de entrada e saída do módulo LED. Não utilizar simultaneamente a aplicação DALI e a Push DIM.

Supporte técnico: www.ledvance.com

- 1) Imagem válida apenas para referência impressa no produto.
- 2) Não é permitida a posição de instalação no "canto do teto".
- 3) Empurrar 4) Não utilizar simultaneamente a aplicação DALI e a Push DIM.

Ⓖ Πληροφορίες εγκατάστασης και χρήσης: Δεν επιτρέπεται η σύνδεση/αποσύνδεση του δομοστοιχείου LED σε ενεργοποιημένη κατάσταση. Μην χρησιμοποιείτε ταυτόχρονα εφαρμογές DALI και Push DIM.

Τεχνική υποστήριξη: www.ledvance.com

- 1) Εικόνα μόνο ενδεικτική, ισχύουν οι τυπωμένες πληροφορίες πάνω στο προϊόν.
- 2) Θέση εγκατάστασης σε "γωνία οροφής" δεν επιτρέπεται.
- 3) Πιέστε 4) Μην χρησιμοποιείτε ταυτόχρονα εφαρμογές DALI και Push DIM.

Ⓖ Informatie voor installatie en ingebruikstelling: De ledmodule via hot plug installeren en demonteren is niet toegestaan. Gebruik de DALI- en Push DIM-toepassing niet tegelijkertijd.

Technische ondersteuning: www.ledvance.com

- 1) foto alleen voor referentie, geldige print op het product.
- 2) Montagepositie in "plafondhoek" is niet toegestaan.
- 3) druk 4) Gebruik de DALI- en Push DIM-toepassing niet tegelijkertijd.

Ⓖ Installations- och driftsinformation: Inkoppling av LED-modulen under spänning är inte tillåtet. Använd inte DALI och Push DIM-applikationen på samma gång.

Teknisk support: www.ledvance.com

- 1) bilden är endast som referens, giltigt tryck på produkten.
- 2) Monteringsposition i ett "takhörn" är inte tillåtet.
- 3) push 4) Använd inte DALI och Push DIM-applikationen på samma gång.

Ⓖ Asennus- ja käyttöohjeet: LED-moduulia ei saa asentaa eikä irrottaa katkaisematta viransyöttöä. Älä käytä samanaikaisesti DALI- ja Push DIM -sovelluksia.

Tekninen tuki: www.ledvance.com

- 1) Kuva on vain ohjeellinen, tuotteen mukana toimitetaan validi kuva.
- 2) Asennus "katon nurkkaan" ei ole sallittua.
- 3) Paina 4) Älä käytä samanaikaisesti DALI- ja Push DIM -sovelluksia.

Ⓖ Installasjons- og driftsinformasjon: Varmeplugg inn/ut av LED-modulen er ikke tillatt. Ikke bruk DALI- og Push DIM-appen samtidig.

Teknisk støtte: www.ledvance.com

- 1) Illustrasjon bare for referansens skyld, tekst trykkes på produktet gjelder.
- 2) Monteringsposisjon i "takthjørne" er ikke tillatt.
- 3) Trykk 4) Ikke bruk DALI- og Push DIM-appen samtidig.

Ⓖ Installations- og betjeningsinformation: Hot-plug in/ud af LED-modulet er ikke tilladt. Brug ikke DALI og Push DIM-applikationer samtidig.

Technisk support: www.ledvance.com

- 1) Billede kun til reference, gyldigt print på produkt.
- 2) Monteringsposition i "lofthjørne" er ikke tilladt.
- 3) skub 4) Brug ikke DALI og Push DIM-applikationer samtidig.

Ⓖ Instalace a provozní informace: Připojení/odpojení LED modulu za provozu není povoleno. Nepoužívejte současně aplikaci DALI a Push DIM.

Technická podpora: www.ledvance.com

- 1) obrázek pouze na ukázkú, platný výstisk je na výrobku.
- 2) Umístění v „rohu stropu“ není povoleno.
- 3) stlačit 4) Nepoužívejte současně aplikaci DALI a Push DIM.

Ⓖ Telepítési és üzemeltetési információk: A LED modul üzemeles közbeni beillesztése/eltávolítása nem engedélyezett. Ne használjon egyidejűleg DALI és Push DIM alkalmazást.

Műszaki támogatás: www.ledvance.com

- 1) Csak tájékoztató jellegű ábra, az érvényeset lásd a termék nyomatva.
- 2) "Mennyezeten sarokba" történő felszerelés nem engedélyezett.
- 3) Nyomógomb 4) Ne használjon egyidejűleg DALI és Push DIM alkalmazást.

Ⓖ Informacje o instalacji i obsłudze: Podłączenie i odłączenie wtyczki włączonego modułu LED jest niedozwolony. Nie należy korzystać z aplikacji DALI oraz Push DIM w tym samym czasie.

Pomoc techniczna: www.ledvance.com

- 1) ilustracja mają charakter poglądowy, dokładna ilustracja wydrukowana jest na produkcie.
- 2) Montaż w rogu sufitu jest niedozwolony.
- 3) nacisnąć 4) Nie korzystać z aplikacji DALI oraz Push DIM w tym samym czasie.

Ⓖ Informácie o inštalácii a prevádzke: Zapájanie/odpájanie LED modulu za horúca nie je dovolené. Nepoužívajte aplikáciu DALI a Push DIM naraz.

Technická podpora: www.ledvance.com

- 1) Obrázok je len ilustračný, príslušný výtlačok nájdete na výrobku.
- 2) Montáž v „rohu stropu“ nie je dovolená.
- 3) zatlačiť 4) Nepoužívajte aplikáciu DALI a Push DIM naraz.

Ⓖ Informacije glede nameščanja in delovanja: priklopilje in odklopilje LED-modula med delovanjem sistema ni dovoljeno. Aplikaciji DALI in Push DALI ne uporabljajte istočasno.

Tehnična podpora: www.ledvance.com

- 1) Slika sluzi zgolj za referenco, veljavna natis je na izdelku.
- 2) Namesčitev v kot na stopu ni dovoljena.
- 3) Pritisni 4) Aplikaciji DALI in Push DALI ne uporabljajte istočasno.

Ⓖ Kurulum ve çalístma bilgisi: LED modülünün çalístirilmesi takilaması/çikarilmasina izin verilmez. DALI ve Push DIM uygulamalasma aynı anda basmayin.

Teknik destek: www.ledvance.com

- 1) görünü yalnızca bilgi amaçlıdır, geçerli resim ürün üzerindedir.
- 2) "Tavan köşesi" montaj konumlarına izin verilmez.
- 3) bas 4) DALI ve Push DIM uygulamalasma aynı anda basmayin.

Ⓖ Informacije o ugradnji i rukovanju: Vruće uključivanje/isključivanje LED modula nije dozvoljeno. Nemojte istovremeno koristiti aplikacije DALI i Push DIM.

Tehnička podrška: www.ledvance.com

- 1) slika samo za referencu, valjani ispis na proizvodu.
- 2) Montaža na mjesto u kutu stropa nije dozvoljena.
- 3) gurni 4) Nemojte istovremeno koristiti aplikacije DALI i Push DIM.

Ⓖ Informații privind instalarea și operarea: Nu este permisă conectarea/deconectarea la cald a modului LED. Nu folosiți aplicația DALI și Push DIM în același timp.

Asistență tehnică: www.ledvance.com

- 1) Imagine doar pentru referință, imprimare valabilă pe produs.
- 2) Poziția de montare în „colțul tavanului” nu este permisă.
- 3) Apăsăți 4) Nu folosiți aplicația DALI și Push DIM în același timp.

Ⓖ Информация за монтаж и експлоатация: Не е разрешено включването/изключването на светодиодния модул без прекъсване на работата (върху включване/изключване). Не използвайте едновременно приложението с цифрово адресиран интерфейс за осветление (DALI) и с диммиране с натискане (Push DIM).

Техническа поддръжка: www.ledvance.com

- 1) Снимката е ориентираща, валидният печат е върху продукта.
- 2) Не е разрешено монтирање на позиция „в ъгъла на тавана“.
- 3) Натискане 4) Не използвайте едновременно приложението с цифрово адресиран интерфейс за осветление (DALI) и с диммиране с натискане (Push DIM).

Ⓖ Teave paigaldamise ja kasutamise kohta: Tootava LED-moduuli ühendamine ja selle ühenduse katkestamine on keelatud. Ärge kasutage korraga ühendusskeeme DALI ja Push DIM.

Tehniline tugi: www.ledvance.com

- 1) Pilt on ainult illustratiivne, kehtiv teade on trükitud tootele.
- 2) Lae nurka paigaldamine keelatud.
- 3) Vajutage. 4) Ärge kasutage korraga ühendusskeeme DALI ja Push DIM.

Ⓖ Diegimo ir naudojimo informacija: negalima naudoti karšto LED moduolio prijungimo / atjungimo. Nenaudokite DALI ir Push DIM programų vienu metu.

Tekninė pagalba: www.ledvance.com

- 1) pavėskėlis tik bendrajai informacijai, galiojimo spaudinys ant gaminių;
- 2) neleidžiama montuoti „lūbų kampe“;
- 3) stumti; 4) nenaudoti DALI ir Push DIM programų vienu metu.

Ⓖ Uzštādīšanas un lietošanas informācija: LED modula ienākšā/izejšā karstā spraudnēšana nav atļauta. Nelietojiet DALI un Push DIM lietojumprogrammas vienlaikus.

Tehniskās atbalsts: www.ledvance.com

- 1) attēls tikai informatīvos nolūkos; spēkā esoša produkta drukāta.
- 2) Montāžā "griestu stūrī" nav atļauta.
- 3) spiediet 4) Nelietojiet DALI un Push DIM lietojumprogrammas vienlaikus.



C10449057
G11164337
09.03.23



LEDVANCE GmbH
Steinerne Furt 62
86167 Augsburg, Germany
www.ledvance.com

Ⓖ LEDVANCE Ltd, Aquila House,
Delta Crescent, Westbrook, Warrington,
WA5 7NR, United Kingdom