


# LED-LICHTBAND Serie LBL

600 mm 1200 mm 1500 mm Lichtfarbe einstellbar



**Leistung 3-stufig einstellbar**  
 600mm-Version: 30W/20W/10W  
 1200mm-Version: 50W/40W/20W  
 1500mm-Version: 70W/60W/40W

**Lichtfarb 3-stufig einstellbar**

3000K Warmweiß 4000K Neutralweiß 5700K Tageslichtweiß



## HIGHLIGHTS

- Schutzart IP65
- Weißes Lichtbandsystem ohne Tragschiene
- Nahtlose und werkzeuglose mechanische Modulverbindung (Siehe Seite 2)
- Lichtfarbe in 3000K/4000K/5700K durch Schalter einstellbar
- Leistung 3-stufig durch Schalter einstellbar
- Abdeckung: schlagfestes Polycarbonat Matt
- Inklusive 3x1,5mm<sup>2</sup> Durchgangsverdrachtung
- Das Produkt kann auch als Lichttube einzeln benutzt werden

## PRODUKTEIGENSCHAFTEN

Gehäusematerial	PC
Gehäusefarbe	Weiß
Lichtleiterplatte	Nein. Keine Vergilbungsgefahr
Energieeffizienzklasse	E
Lebensdauer	L80 / B10 >50.000 Std.
Maße	L600/1200/1500 B74 H62
Gewicht	1,4kg (600mm) / 2,8kg (1200mm) / 3,5kg (1500mm)
Montageart	Decke, Wand, Kette oder Pendel
Garantie	3 Jahre

## PHOTOMETRISCHE DATEN

Lichtstrom	600mm: 3450lm/2300lm/1150lm 1200mm: 5750lm/4600lm/2300lm 1500mm: 8050lm/6800lm/4600lm
Lichtfarbe	in 3000K/4000K/5700K einstellbar
Farbwiedergabe	CRI > 80
Ausstrahlungswinkel	120°

## TECHNISCHE DATEN

Leistung	600mm-Version: 30W/20W/10W 1200mm-Version: 50W/40W/20W 1500mm-Version: 70W/60W/40W
Dimmbar	Ja. 3-stufig
Schutzart	IP65
Lichtausbeute	115lm/W

## INSTALLATIONS DATEN

Hinweis	Inklusive Netzteil
Zubehör	Siehe Seite 2
Elektrische Anschlüsse	EASY-INSTALL (Siehe Seite 2) DV 3-pol. 1,5mm <sup>2</sup> anreihbar bis 39m=26 Einheiten

## ELEKTRISCHE DATEN

Anschlussleistung	AC180-250V, 50Hz
Schutzklasse	II

CE RoHS

## BESTELLUNG

BEZEICHNUNG	TYPE	BEMERKUNG	KARTON	ARTIKELNUMMER
LED-Lichtband	LBL06-20WX -XW	600mm, 30W/20W/10W, 3000K/4000K/5700K	16 Stk.	134477
	LBL12-40WX -XW	1200mm, 50W/40W/20W, 3000K/4000K/5700K	16 Stk.	134475
	LBL15-60WX-XW	1500mm, 70W/60W/40W, 3000K/4000K/5700K	16 Stk.	134471
Blindmodul für LED-Lichtband	LBL15-B	Blindmodul mit DV 3x1,5mm <sup>2</sup>	16 Stk.	134473


## ZUBEHÖR



### Zubehör von LBL Lichtband und Blindmodul

\*Die Seile und Ketten für Hängend-Montage sind nicht im Lieferumfang enthalten.

## ELEKTRISCHE ANSCHLÜSSE



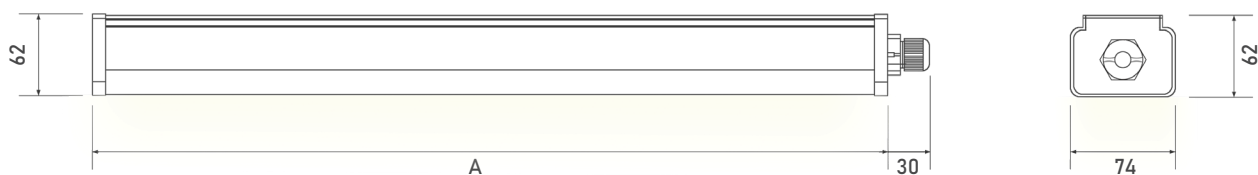
### EASY-INSTALL

#### schraubenfreie Verbindung zwischen zwei Lichtbändern oder Lichtband und Blindmodul

DV 3-pol. 1,5mm<sup>2</sup>

Maximale Systemlänge beträgt 39 Meter bzw. 26 Moduleinheiten

## ABMESSUNGSSKIZZEN




	BEZEICHNUNG	A
600mm	LBL06-20WX-XW	600
1200mm	LBL12-40WX-XW	1200
1500mm	LBL15-70WX-XW	1500

## ANWENDUNGSBEISPIEL



## VIDEOPRÄSENTATION



<https://youtu.be/pnDFuzKH-LE>