


# EDOS FLAT M-TW

Panel

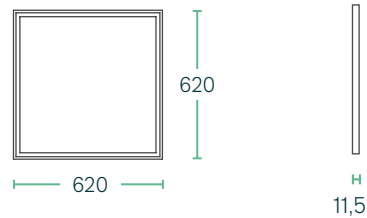
TUNABLE WHITE



## Technische Daten

<b>Leistung</b>	40 W
<b>Betriebsspannung</b>	230 V AC / 50 Hz
<b>Leuchtentyp</b>	Deckeneinbauleuchte
<b>LED Type</b>	SMD
<b>Lichteffizienz</b>	100 lm/W
<b>Farbkonsistenz</b>	SDCM3
<b>Lebensdauer</b>	L70 B10 50.000 h @ 25°C
<b>Umgebungstemperatur</b>	0°C bis +40°C
<b>Gehäuse</b>	Aluminium
<b>Lichtleiter</b>	PMMA

## Abmessungen (in mm)



## Highlights

Sehr flache Einlegeleuchte mit PMMA Lichtleiterfläche. Idealer Ersatz zu herkömmlichen Decken-Rasterleuchten. Ideal für Anwendungen mit hoher Entblendung (UGR<19). Frei einstellbare Lichtfarbe von 3.000K-5.000K via Push oder DALI. Erhöhte Farbwiedergabe (CRI>90). Diverses Zubehör für Abhängung, Einbau und Aufbau.

## Gehäusefarben



weiß



UGR<19



CRI>90




Tunable White

## Artikelübersicht, EDOS FLAT M-TW

Setnummer	Leistung	Lichtfarbe	CRI	Lichtstrom	UGR	Gehäusefarbe	Gewicht	Set (Panel+Betriebsgerät)	Steuerung
7008214	40 W	3000 K - 5000 K	90	4000 lm	< 19	weiß	3,55 kg	7006104 + 3000226	DALI, Push

## Zubehör, EDOS FLAT M-TW

Artikelnummer	Zubehör	Abmessungen	Lieferumfang
4560041	Seilbefestigung (Y-Seile, 4-Punkt-Befestigung)	Abhänghöhe: 800mm	2 Stück
4560043	Aufbaurahmen M, weiß (Komplett-Stecksystem)	625 x 625 x 50 mm	1 Stück
4560047	Einbaurahmen M, weiß (Komplett-Stecksystem)	Außenmaß: 665 x 665 x 25 mm Ausschnittsmaß: 645 x 645 mm	1 Stück
4560111	Montageklammern zum Deckeneinbau	-	4 Stück



Aufbaurahmen (steckbar)



Y-Seilbefestigung

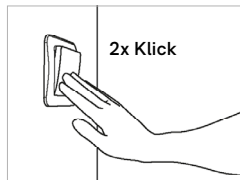


Einbaurahmen (steckbar)

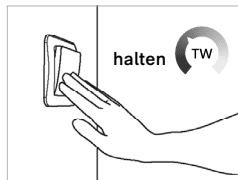
## Lichtfarbe & Steuerung



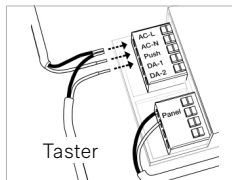
Durch drücken und halten des Push-Tasters stellen Sie die Helligkeit individuell ein.



In der Tunable White Einstellung gelangt man durch einen einfach Doppelklick in den Lichtmisch Modus.



Nun lässt sich durch simples halten herkömmlicher Push-Schalter auch die Lichtfarbe individuell bestimmen.



Synchronbetrieb für bis zu 10 Leuchten/Panels getestet.