

Montageanleitung
FIPLOCK® BHPA
*Assembly instruction
FIPLOCK® BHPA*



Wellrohr Montage-Halbschalen
Conduit mounting half-shells

Weiteres Zubehör *More accessories*

zum FIPLOCK® Produktprogramm / for FIPLOCK® product range



COPA-S

Befestigungsclip
Mounting clip



CPPA

Wellrohrschelle
mit Lasche, Fixierungsrippe
*Corrugated conduit
clamp with lug, fixing rib*



CUPA

Wellrohrschelle mit
Doppellasche, Fixierungsrippe
*Corrugated conduit
clamp with double lug, fixing rib*

FIPSYSTEMS® *We simplify your world*



BSPA-BJ

Systemhalter stapelbar mit Kugelgelenk
System support stackable with ball-joint

COPA-H

Befestigungsclip mit Sockel
Mounting clip with base



BSPA

Systemhalter stapelbar
System support stackable



BRPA

Mehrfach-Wellrohrhalter
Multiple conduit mounting rail



PAPA

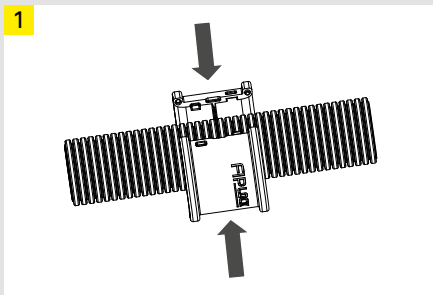
Abriebschutz-/Verbindungsuffe
Abrasion protection connecting sleeve



Weitere Informationen zu unseren Produkten finden Sie unter www.fipsystems.com oder benutzen Sie den QR-Code mit Direktlink zum FIPLOCK® Zubehörsortiment.


For more information about our products, please visit www.fipsystems.com/en or use the QR code with direct link to the FIPLOCK® accessory range.

Montageanleitung Wellrohr Montage-Halbschalen *Assembly instruction conduit mounting half-shells*



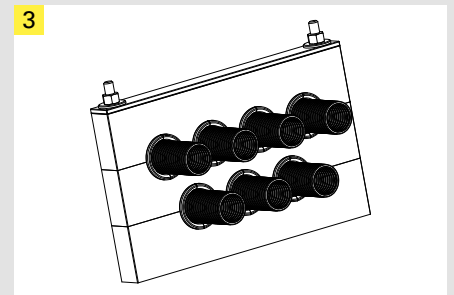
Beide Halbschalen um das Wellrohr legen und zusammenstoßen bis zum „click“.

Push both half-shells together till „click“ to lock.



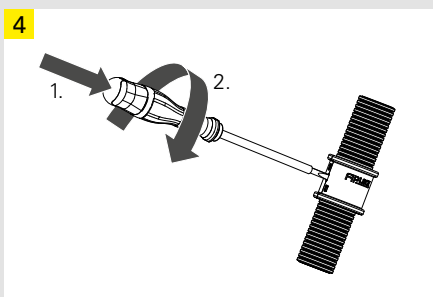
Frei drehbar auf Wellrohr vormontiert und bereit zur Montage in eine individuell gebohrte und geschlitzte Montageplatte.

Freely swiveling on pre-mounted corrugated conduit and ready to install to mounting bracket.




Wellrohre mit BHPA in Montageplatte oder Halterung montieren (individuell, nicht im Lieferumfang), um die Drehbarkeit der montierten Rohre sicherzustellen und diese nicht abzuquetschen. Axiale Fixierung durch innen liegende Rippe.

Corrugated conduit with BHPA applied in a mounting bracket (individual, not included) to ensure that the conduit can rotate and is not squeezed. Axial fixation by internal rib.



Zum wieder Öffnen, 1. einen handelsüblichen Schraubenzieher in den dafür vorgesehenen Schlitz zwischen beiden Halbschalen einstoßen, 2. mit einer leichten Drehung öffnen

For re-opening 1. push the commercial screw driver into the slot and 2. twist slightly. Half shells can be disassembled.



CRPA

Montageschiene
Mounting rail



CXPA

Nutenstein
Slot nut



COPA-S

Befestigungsclip
Mounting clip