

**Bestell-Nr.:** 5NA52600XD28 | **GTIN (EAN):** 4039806087898

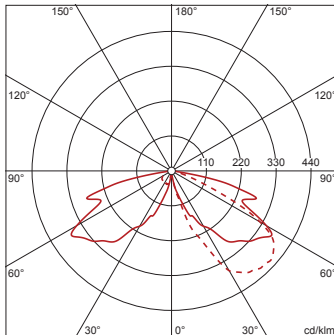
**Produktbeschreibung:** CL-Eleg,Geh.oben,Alu,lack,Trag.el,Alu

Baugruppe Gehäuse, für City-Light Elegance, Leuchtengehäuse-Oberteil, aus Aluminium, lackiert, Siteco® eisenglimmer (DB 702S), Trägerelemente, aus Aluminium, eloxiert, Mastaufsatzelement, aus Aluminium-Druckguss, lackiert, Siteco® eisenglimmer (DB 702S), lichttechn. Abdeckung: Abdeckung, aus PMMA, klar, Verpackungseinheit: 1 Stück

Gew. (kg): 9,5  
GTIN (EAN): 4039806087898

4039806087898 + 405835205120  
5NA52600XD28 + 5XA5402E1B4FP

LED 3000K / CRI ≥ 80  $\phi_N$  2220 lm



**Bestell-Nr.:** 5NA52600XD28 | **GTIN (EAN):** 4039806087898

**Technische Detailbeschreibung:** CL-Eleg,Geh.oben,Alu,lack,Trag.el,Alu

#### **Kenndaten**

- Produkttyp: Baugruppe Gehäuse
- Produktname: City-Light Elegance
- Bestell-Nr.: 5NA52600XD28

#### **Lichttechnik | Bestückung | Vorschaltgerät**

#### **Komponente 1**

#### **Lichttechnik:**

- Abdeckung: Abdeckung, klar

#### **Material, Farbe**

- Leuchtgehäuse-Oberteil: Aluminium, lackiert, Siteco® eisenglimmer (DB 702S)
- Farbangabe: Siteco® eisenglimmer (DB 702S)
- Trägerelemente: Aluminium, eloxiert
- Mastaufsatzelement: Aluminium-Druckguss, lackiert, Siteco® eisenglimmer (DB 702S)
- Farbangabe: Siteco® eisenglimmer (DB 702S)
- Abdeckung: Abdeckung aus PMMA

#### **Montage**

- Montageart, Montageort: Aufsatz, auf dem Mast

#### **Abmessung, Gewicht**

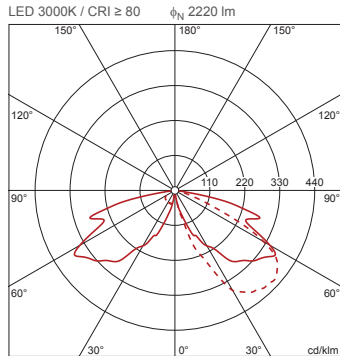
- Gewicht: 9,5kg

**Bestell-Nr.:** 5NA52600XD28 | **GTIN (EAN):** 4039806087898

**Planungsdaten:** CL-Eleg,Geh.oben,Alu,lack,Trag.el,Alu

**5NA52600XD28 +  
5XA5402E1B4FP: 1x LED  
3000K / CRI ≥ 80**

4039806087898 + 4058352055120  
5NA52600XD28 + 5XA5402E1B4FP

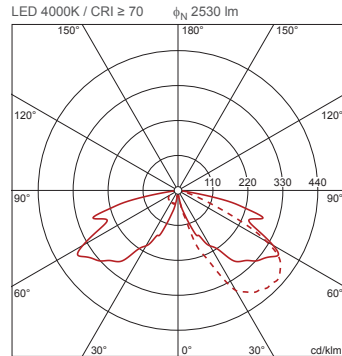


— C 0/180    - - - C 90/270

Lichtstärkeklasse nach  
EN13201-2: G1

**5NA52600XD28 +  
5XA5402K1B4FP: 1x LED  
4000K / CRI ≥ 70**

4039806087898 + 4058352055328  
5NA52600XD28 + 5XA5402K1B4FP



— C 0/180    - - - C 90/270

Lichtstärkeklasse nach  
EN13201-2: G1