

LED-Feuchtraum-Wannenleuchte

LUXANO 2

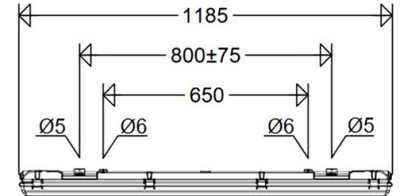
167 12L42G2 T40 H50

[Artikelnummer : 16700 0083]



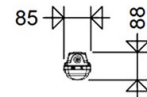
Allgemeine Produktbeschreibung

LED-Feuchtraum-Wannenleuchte LUXANO 2 mit glasfaserverstärktem Polyestergehäuse, satiniertes Abschlusswanne, geschäumter Dichtung und Edelstahlklammern. Lackierter Reflektor mit LED-Modulen und EVG, variable Kabeleinführung und Halteklammern aus Edelstahl zur einfachen und schnellen Montage der Leuchte.



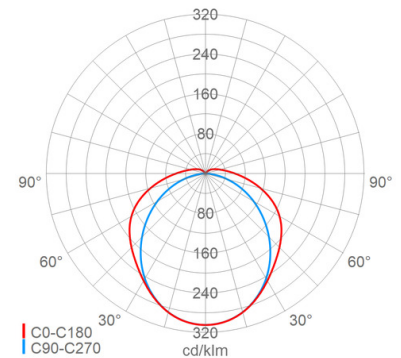
Allgemeine Produktvorteile

- Qualitätsleuchte mit hochwertigen Komponenten namhafter Hersteller
- homogene Ausleuchtung durch satinierte Abschlusswanne, angenehme Lichtwahrnehmung, hervorragende Blendungsbegrenzung
- Verschlussklammern aus Edelstahl
- variable Kabeleinführung stirn-, längs- und oberseitig
- Schnellmontagesystem FastFix mit Halteklammern aus Edelstahl für variable Befestigungsabstände ohne Öffnen der Leuchte
- nachhaltig, Komponenten austauschbar



Einsatzbereiche

Feuchte, nasse, staubige Räume und überdachte Außenbereiche in Handwerk, Handel, Gewerbe, Industrie etc.



LED-Feuchtraum-Wannenleuchte

LUXANO 2**167 12L42G2 T40 H50**

[Artikelnummer : 16700 0083]

Technische Daten**Kenndaten**

Leuchtmittel:	LED
Austauschbarkeit:	Leuchtmittel und EVG von qualifizierter Person auswechselbar
Systemleistung:	27 W
Leuchtenlichtstrom:	4100 lm
Lichtausbeute:	152 lm/W
Farbtemperatur:	4000 K
Farbwiedergabe Ra:	≥ 80
Lichtfarbe:	840
Zul. Umgebungstemperatur T _a :	-40 °C bis +50 °C
Vorschaltgerät:	1 x EVG, Überlastschutz, Kurzschlusschutz

Lichttechnik

Abstrahlcharakteristik:	symmetrisch-breitstrahlend
Abstrahlwinkel:	120 °
Photobiologische Sicherheit:	RG0

Lebensdauer

Nutzlebensdauer LED:	L70>100000 h (@ T _a max), L80>70000 h (@ T _a max), L90>50000 h (@ T _a 25°C)
----------------------	---

Elektrischer Anschluss

Nennspannung:	220 - 240 V, 50/60 Hz
Anschlussklemme:	Steckklemme, 3-polig, 0,75 - 2,5 mm ²
Max. Anzahl bei LS B16:	32
LS B10/B13/B20:	21/26/41
LS C10/C13/C16/C20:	33/43/54/66
Einführungen:	M20 (2x), Verschlussstopfen (2x), Kunststoff, 8 - 15 mm

Gehäuse

Gehäusematerial:	glasfaserverstärktes Polyester
Farbe:	grau

Abdeckung

Art/Material:	Wanne (PMMA)
Eigenschaft:	satiniert
Verschluss:	Klammern (Edelstahl (1.4310))

Montage

Montageart (ggf. Zubehör erforderlich):	Deckenmontage, Wandmontage, Deckenmontage mit Bügel, Deckenmontage mit Winkel, Wandmontage mit Bügel, Wandmontage mit Winkel, abgependelt, Tragschiene
---	--

Montage

Gebrauchslage:	nach unten strahlend, nach vorne strahlend, waagrecht
Befestigung:	Schnellmontagesystem FastFix, 2-Punkt

Eigenschaften / Zertifikate

Schutzklasse:	I
IP Schutzart:	IP65
Stoßfestigkeit (IK):	IK05
Begrenzte	
Oberflächentemperatur:	D
Prüfzeichen/Kennzeichnung:	CE
Energieeffizienzklasse:	C

Abmessung / Gewicht

Länge:	1185,00 mm
Breite/Durchmesser:	85,00 mm
Höhe:	88,00 mm
Gewicht:	1,68 kg
EAN/GTIN:	4041254395784

LED-Feuchtraum-Wannenleuchte

LUXANO 2**167 12L42G2 T40 H50**

[Artikelnummer : 16700 0083]

Optionales Zubehör/Ersatzteile

Artikelnummer	Artikelbezeichnung	Artikelbeschreibung
16711 9003	ABD 167 12 G2	Wanne PMMA satiniert
16711 9005	ABD 167 12 G2 PC	Wanne PC satiniert
90123 9008	167G2 KE VE10	Verschlussklammern (10 Stück)
90063 9000	2511	Verschlussstopfen M20
25610 9000	2561	Verschraubung M20
90259 9002	DAE20	Druckausgleichselement M20
90049 0004	167 VBC P	Wandbefestigung (1 Paar) Edelstahl verstärkt für waagerechte Wandmontage